

स्वातंत्र्याचा अमृत महोत्सव



५२ वा वार्षिक अहवाल
सन २०२१-२२

दि हिंदुस्थान
को-ऑपरेटिव्ह
बँक लि., मुंबई



The Hindusthan Co-Op. Bank Ltd., Mumbai

HEAD OFFICE : HORIZON TOWER, 1ST & 2ND FLOOR, JAI SHASHANK CO-OP. HSG. SOCIETY LTD, OPP. ATI PURAV MARG, CHUNABHATTI, MUMBAI-400 022
Website : www.hindusthanbank.com

A portrait of a middle-aged man with a receding hairline, wearing dark-rimmed glasses and a white button-down shirt. He is looking directly at the camera with a neutral expression. The background is a solid light yellow. The image is framed by a thin orange border.

लोकनेते
मा. श्री. शरदचंद्रजी पवार साहेब



आमचे प्रेरणास्थान

आदरणीय नेते



मा.श्री. एकनाथ शिंदे साहेब

मा. मुख्यमंत्री, महाराष्ट्र राज्य



मा.श्री. देवेंद्र फडणवीस साहेब

मा. उपमुख्यमंत्री, महाराष्ट्र राज्य



मा.श्री. उद्धवजी ठाकरे साहेब

माजी मुख्यमंत्री, महाराष्ट्र राज्य



मा.श्री. अजितदादा पवार साहेब

माजी उपमुख्यमंत्री, विरोधी पक्ष नेते, महाराष्ट्र राज्य

दि हिंदुस्थान को-ऑपरेटिव्ह बँक लि., मुंबई

संचालक मंडळ

सन २०१६-१७ ते २०२०-२१



कामगार नेते

श्री. गुलाबराव जगताप

अध्यक्ष, बँकेच्या प्रगतीचे शिल्पकार



श्री. सुधाकर शिंदे
उपाध्यक्ष



श्री. प्रकाश नार्वेकर
संचालक



डॉ.सौ. मंजुषा जगताप
संचालिका



श्री. कृष्णा मराठे
संचालक



श्री. संपतराव गोडसे
संचालक



श्री. तुकाराम मोटे
संचालक



श्री. हणमंत धनवट
संचालक



श्री. भिमराव जाधव
संचालक



श्री. सुरेश येळे
संचालक



श्री. शंकर पवार
संचालक



श्री. प्रकाश भोसले
संचालक



सौ. संगिता दुधाळ
संचालिका



श्री. विनायक जोशी
स्विकृत तज्ञ संचालक



श्री. विश्वास नित्सुरे
स्विकृत तज्ञ संचालक



श्री. प्रकाश वाघमारे
कर्मचारी प्रतिनिधी



श्री. पंडित जमदाडे
कर्मचारी प्रतिनिधी



श्री. सुनिल पटवर्धन
सर्वव्यवस्थापक



५२ व्या वार्षिक सर्वसाधारण सभेची नोटीस

(फक्त सभासदांसाठी)

बँकेच्या सर्व सभासदांना कळविण्यांत येते की, बँकेची ५२ वी वार्षिक सर्वसाधारण सभा शनिवार दि. २४ सप्टेंबर, २०२२ रोजी दुपारी ३.३० वाजता कै. स्मिता सामंत सभागृह, शांताराम कृष्णाजी पंत वालावलकर माध्यमिक विद्यालय, डेअरी रोड, नेहरू नगर, कुर्ला (पूर्व), मुंबई ४०००२४ येथे खाली दिलेल्या विषयांवर विचार विनिमय करण्यासाठी आयोजित करण्यात आली आहे. तरी सर्व सभासदांनी वेळेवर उपस्थित रहावे, ही विनंती.

- सभेपुढील विषय -

- दिनांक २९ सप्टेंबर, २०२१ रोजी झालेल्या वार्षिक सर्वसाधारण सभेचे इतिवृत्त वाचून ते कायम करणे
- संचालक मंडळाने सादर केलेला दिनांक ३१ मार्च, २०२२ अखेरच्या आर्थिक वर्षाचा अहवाल तसेच वैधानिक लेखापरिक्षकांनी प्रमाणित केलेले ताळेबंद व नफातोटा पत्रक स्विकृत करणे.
- सन २०२१-२०२२ या सहकारी वर्षाच्या वैधानिक लेखापरिक्षकांच्या लेखापरिक्षण अहवालाची नोंद घेणे.
- सन २०२०-२०२१ च्या वैधानिक लेखापरिक्षण अहवालाच्या दोषदुरुस्ती अहवालाची नोंद घेणे.
- सन २०२२-२०२३ या सहकारी वर्षाकरिता बँकेच्या संचालक मंडळाने अंतर्गत तसेच कंकरंट लेखापरिक्षकांची नेमणूक केली आहे, त्यास अंतिम मान्यता देणे.
- भारतीय रिझर्व्ह बँकेच्या आदेशानुसार सन २०२२-२०२३ या सहकारी वर्षाकरिता वैधानिक लेखापरिक्षकांच्या नियुक्तीस भारतीय रिझर्व्ह बँकेच्या मान्यतेनुसार त्यांची नेमणूक करणे.
- सन २०२१-२०२२ या सहकारी वर्षाच्या मंजूर अंदाजपत्रकापेक्षा कमी-जास्त झालेल्या उत्पन्न व खर्चास तसेच संचालक मंडळाने सुचविलेल्या सन २०२२-२०२३ च्या अंदाजपत्रकास मंजुरी देणे.
- संचालक मंडळाने शिफारस केलेल्या व वैधानिक लेखापरिक्षकांनी प्रमाणित केलेल्या उत्पन्न क्षमता नसलेल्या कर्जदारांचे येणे मुद्दल रक्कम व व्याज रक्कम, वसुलीचे हक्क अबाधित ठेवून बुडीत व संशयित कर्ज निधीतून व येणे व्याज निधीतून निर्लेखित करण्याबाबत विचार विनिमय करणे.
- महाराष्ट्र शासनाच्या एक रकमी परतफेड योजने अंतर्गत सवलत दिलेल्या थकित कर्ज खात्यांची माहिती घेणे व संचालक मंडळाच्या निर्णयाची नोंद घेणे.
- बँकेच्या वसुली धोरणास मंजुरी देणे.
- सन २०२२-२०२३ मधील सभासद प्रशिक्षण कार्यक्रमास मंजुरी देणे व गतवर्षीचा आढावा घेणे.
- वार्षिक सर्वसाधारण सभेस अनुपस्थित असलेल्या सभासदांची रजा मंजूर करणे.
- मा. अध्यक्षीयच्या अनुमतीने आयत्यावेळी येणाऱ्या विषयांचा विचार करणे.

दिनांक : ०९/०९/२०२२

मुंबई

संचालक मंडळाच्या आदेशावरून

सही/-

सुनिल सदाशिव पटवर्धन

सरव्यवस्थापक

- विशेष सूचना-

- गणसंख्ये अभावी सदर सभा तहकूब झाल्यास ती सभा त्याच ठिकाणी ठरलेल्या वेळेनंतर अर्ध्या तासाने घेण्यात येईल व त्या सभेस गणसंख्येचे बंधन राहणार नाही.
- कोणत्याही सभासदास अहवालासंदर्भात काही माहिती हवी असल्यास अशा सभासदांनी दि. १५/०९/२०२२ पर्यंत बँकेच्या मुख्य कार्यालयाकडे कार्यालयीन वेळेत लेखी कळविणे आवश्यक आहे. जेणेकरून माहिती पुरविणे सुलभ होईल. आयत्यावेळी विचारलेले प्रश्न स्वीकारणे बंधनकारक राहणार नाही.
- सभेस येताना सभासदांनी नोटीस प्रत सोबत आणणे आवश्यक आहे.
- ज्या सभासदांनी रु. १,०००/- पेक्षा कमी रकमेचे भाग भांडवल घेतले आहे, त्यांनी आवश्यक त्या रकमेचा भरणा करून किमान ४० शेअर्सची (एकूण रु. १,०००/- पर्यंत) रक्कम लवकरात लवकर पूर्ण करावी. यापूर्वी सभासदांस वारंवार कळविण्यात येऊन देखील ज्या सभासदांनी या बाबीची पूर्तता केलेली नसल्याने बँकेच्या उपविधीनुसार भागभांडवल पुर्ततेअभावी सभासदत्व कायम ठेवण्याची जबाबदारी संबंधित सभासदांची असेल याची नोंद घ्यावी.
- सभासदांनी आपला बदललेला पत्ता त्वरीत कळवावा.
- सभासदांनी आपल्या वारसाची नोंद केलेली नसल्यास ती करून घ्यावी.
- ज्या सभासदांनी अद्यापपर्यंत आपले भाग दाखले घेतले नसतील, त्यांनी बँकेच्या मुख्य कार्यालय/शाखा कार्यालयातून घेऊन जावेत.
- सभासदांना वार्षिक अहवालाची प्रत जवळची शाखा किंवा मुख्य कार्यालय येथून उपलब्ध करून दिली जाईल तसेच, बँकेच्या www.hindusthanbank.com या संकेतस्थळावर उपलब्ध असेल.
- शैक्षणिक गुणवत्तेनुसार पात्र ठरलेल्या भागधारकांच्या पाल्यांचा सत्कार दरवर्षी सर्वसाधारण सभेत करण्यात येतो. खालीलप्रमाणे गुण मिळवून उत्तीर्ण झालेल्या आपल्या पाल्यांची नावे त्यांच्या गुणपत्रिकेच्या साक्षांकित प्रतीसह दिनांक १५/९/२०२२ पर्यंत जवळच्या शाखेत अथवा मुख्य कार्यालयात कळवावी, त्यानंतर येणाऱ्या नांवाचा विचार केला जाणार नाही.

१	एस.एस.सी. (१० वी)	७५% व त्यापेक्षा जास्त
२	एच.एस.सी. (१२ वी)	७०% व त्यापेक्षा जास्त
३	पदवीधर तसेच पदव्युत्तर व तत्सम परिक्षा	६५% व त्यापेक्षा जास्त



❖ संचालक मंडळ ❖

(दि. ०९.११.२०१६ पासून)

मा. श्री. गुलाबराव गणपतराव जगताप
अध्यक्ष

मा. श्री. सुधाकर भिकोबा शिंदे
उपाध्यक्ष

❖ संचालक ❖

मा. श्री. प्रकाश मुकुंद नार्वेकर
मा. श्री. कृष्णा आबा मराठे
मा. श्री. तुकाराम दादू मोटे
मा. श्री. भिमराव शिवाजी जाधव
मा. श्री. शंकर किसन पवार

मा. डॉ. सौ. मंजुषा गुलाबराव जगताप
मा. श्री. संपतराव नामदेव गोडसे
मा. श्री. हणमंत महादेव घनवट
मा. श्री. सुरेश बाबु येळे
मा. श्री. प्रकाश पांडुरंग भोसले

मा. सौ. संगिता संजय दुधाळ

मा. श्री. विनायक भिकाजी जोशी, स्वि. तज्ञ संचालक
मा. श्री. प्रकाश दत्तात्रय वाघमारे, कर्मचारी प्रतिनिधी

मा. श्री. विश्वास शंकर नित्सुरे, स्वि. तज्ञ संचालक
मा. श्री. पंडित आनंदराव जमदाडे, कर्मचारी प्रतिनिधी

मा. श्री. सुनिल सदाशिव पटवर्धन - सरव्यवस्थापक

❖ व्यवस्थापन मंडळ ❖

(मार्च २०२२ पासून)

मा. श्री. प्रकाश मुकुंद नार्वेकर, अध्यक्ष

मा. श्री. विश्वास शंकर नित्सुरे, सदस्य
मा. श्री. माधव जगन्नाथ प्रभुणे, सदस्य

मा. श्री. अशोक भगवान पाटील, सदस्य
मा. श्री. विश्वास रामचंद्र जाधव, सदस्य

❖ बँकर्स ❖

भारतीय रिझर्व बँक
दि मुंबई जिल्हा मध्यवर्ती सहकारी बँक लि., मुंबई - १
सारस्वत को-ऑप. बँक लि. मसजिदबंदर, मुंबई - ९.
आय.डी.बी.आय. बँक, नविन पनवेल.

दि महाराष्ट्र राज्य सहकारी बँक लि., मुंबई - २३.
स्टेट बँक ऑफ इंडिया, मसजिदबंदर, मुंबई - ९.
दि शामराव विठ्ठल को-ऑप. बँक लि., मुंबई
टि. जे. एस.बी. सहकारी बँक लि., ठाणे.

❖ अंतर्गत लेखापरिक्षक ❖

मे. संजय राणे अँड असोसिएट्स, चार्टर्ड अकौंटंट्स, मुंबई,
मे. आनंद आर चांडक अँड कंपनी, चार्टर्ड अकौंटंट्स, मुंबई
मे. शिंदे नायक अँड असोसिएट्स, चार्टर्ड अकौंटंट्स, मुंबई
मे. गौरव अशोक गर्ग अँड कंपनी, चार्टर्ड अकौंटंट्स, मुंबई
मे. व्ही. जी. शिंदे अँड कंपनी, चार्टर्ड अकौंटंट्स, नवीमुंबई

मे. एम.एस. मोहीते अँड कंपनी, चार्टर्ड अकौंटंट्स, डोंबिवली
मे. जगन्नाथ एम. शेटी अँड कंपनी, चार्टर्ड अकौंटंट्स, मुंबई
मे. शिखा डागा अँड कंपनी, चार्टर्ड अकौंटंट्स, मुंबई
मे. अभिजय मोहाडिकर अँड असोसिएट्स, चार्टर्ड अकौंटंट्स, मुंबई
मे. जौ. एस. इंगळे अँड कंपनी, चार्टर्ड अकौंटंट्स, मुंबई

❖ वैधानिक लेखापरिक्षक ❖

मे. यु.जी.देवी अँड कंपनी
चार्टर्ड अकौंटंट्स, मुंबई

❖ बँकेचे मुख्य कार्यालय ❖

दि हिंदुस्थान को-ऑप. बँक लि. मुंबई

होरायझन टॉवर, १ ला आणि २ रा माळा, जय शशांक को-ऑप. हौ. सोसायटी लि., ए.टी.आय. समोर, व्ही.एन. पुरवमार्ग, चुनाभट्टी, मुंबई - ४०० ०२२.

ईमेल admin@hindusthanbank.com वेब साईट www.hindusthanbank.com

संचालक मंडळाचा अहवाल सन २०२१-२२

सन्माननीय सभासद, बंधु भगिनीनो, सप्रेम नमस्कार,

आपण गेली दोन वर्षे वार्षिक सर्वसाधारण सभेस प्रत्यक्ष भेटू शकलो नाही, याचा खेद आहे. परंतु आपण शासनाने दिलेल्या नियमप्रमाणे वार्षिक सर्वसाधारण सभा घेऊन त्यामध्ये आपला सहभाग दिलात त्याबद्दल संचालक मंडळ आभारी असून आजच्या सभेत संचालक मंडळाच्या वतीने मी आपले सन्नेह स्वागत करतो.

आपणा सर्वांना माहितच आहे की, कोरोना विषाणुच्या प्रादुर्भावामुळे सुरक्षिततेच्या कारणास्तव बँकेची सुवर्णमहोत्सवी व ५१ वी वार्षिक सर्वसाधारण सभा Online स्वरूपात घ्यावी लागली होती. संचालक मंडळाने सुवर्ण महोत्सवी वर्षाकरीता योजिलेल्या सर्व योजना देखील नाईलाजाने स्थगित कराव्या लागलेल्या होत्या. कोरोनाच्या कठीण प्रसंगातून आपण सर्वजण आलेले असून अनेक कठीण प्रसंग आपण अनुभवलेले आहेत. व आज प्रथमच समक्ष भेटत आहोत, याचा खुप आनंद होत आहे. गेल्या दोन वर्षात जागतिक तसेच भारतीय अर्थव्यवस्थेमध्ये फार मोठ्या प्रमाणात उलथापालथी झालेल्या आपण सर्वांनी पाहिलेल्या आहेत. आपण कार्य करीत असलेल्या घटकांवर याचा खुप मोठा विपरित परिणाम झालेला असून कोरोना विषाणुच्या संसर्गाने संपूर्ण जगास वेढीस धरलेले आहे. आर्थिक वर्ष २०२१-२२ मध्ये हळुहळु आर्थिक स्थिती पुर्वपदावर येत असलेली दिसून आली. आर्थिक पुनर्रज्जीवन होत असताना जगावर युद्धाचे देखील सावट आहे आणि युद्ध म्हटले की त्याचा परिणाम प्रामुख्याने विकसनशील देशांच्या अर्थव्यवस्थेवर होत असतो. भारतीय अर्थव्यवस्थेत कोरोनाच्या कालावधीत राबविलेल्या धोरणापुढे इतरांच्या तुलनेत आपल्या देशाची अर्थव्यवस्था चांगल्या स्थितीत आहे. जागतिक अर्थव्यवस्थेमुळे व कोरोना पश्चात निर्माण झालेल्या आर्थिक स्थितीमुळे भारतीय रिझर्व बँक देखील त्या परिस्थिती आधारे वेळोवेळी नवीन मार्गदर्शक तत्वे जाहिर करत असून त्याचा देखील अवलंब आपणांस सर्वांना करावा लागत आहे. येणाऱ्या कालावधीत कर्जाच्या मागणीमध्ये वाढ होईल असे तज्ञांचे अंदाज आहेत. आपल्या बँकेकडे मुबलक प्रमाणात कर्जाकरिता निधी उपलब्ध आहे. त्यामुळे भविष्यात कर्जवाढीकडे लक्ष देणे शक्य होणार आहे. बँकेच्या ठेवीमध्ये गेल्या वर्षाच्या तुलनेत फारशी वाढ झाली नसली तरी ठेवी स्थिर राहिलेल्या आहेत. आपली बँक ज्या क्षेत्राकरीता प्रामुख्याने काम करते त्या सर्वसामान्य कष्टकरी वर्गाला कोरोना विषाणुच्या प्रादुर्भावामुळे निर्माण झालेल्या आर्थिक कोंडीमधून अद्यापही पूर्णपणे बाहेर पडता आलेले नाही. पर्यायाने त्यांनी घेतलेल्या कर्जाची परतफेड नियमितपणे करता येत नाही. चालुचे हप्ते भरणे सुरु असले तरी मागील थकबाकी एकदम भरणे जिकिरीचे होत आहे. मात्र असे असताना देखील बँकेने ग्राहकांप्रती असलेल्या विश्वासाच्या जोरावर या परिस्थितीत शक्य त्या उपाययोजना करून व्यवसाय वृद्धीकडे लक्ष पुरविले आहे. बँकेने अहवाल वर्षी ग्राहकांना विविध प्रकारची बिले भरण्याकरीता सर्व शाखामध्ये BBPS ही सुविधा उपलब्ध करून दिलेली आहे. अहवाल वर्षी बँकेला अनुत्पादक कर्जाकरीता अधिकच्या तरतुदी कराव्या लागल्यामुळे तोटा सहन करावा लागलेला आहे. ही बाब विचारात घेऊन येणाऱ्या वर्षी थकीत कर्जाची वसुली काटेकोर व प्रभावीपणे करून बँकेची आर्थिक स्थिती पुर्वपदावर आणण्यास संचालक मंडळ कटीबद्ध आहे. आपले सर्वांचे नेहमी सहकार्य आहेच ते पुढील कालावधीतही ते कायम राहील याची शाश्वती आहे.

बँकेच्या आर्थिक कामगिरीचा आढावा :

(आकडेवारी रु. 'लाखात')

तपशिल	३१.०३.२०२१ अखेर	३१.०३.२०२२ अखेर	झालेली वाढ / (घट)
वसुल भाग भांडवल	२,४१३.२८	२,३४१.५१	(७१.७७)
एकूण राखीव व इतर निधी	१०,४५५.५८	१५,१४७.२४	४,६९१.६६
ठेवी			
• चालु	५,२९३.७६	५,३४७.७९	५४.०३
• बचत	३८,५११.०८	३९,९८६.११	१,४७५.०३
• मुदत ठेवी	५५,२१३.३६	५२,६७६.१५	(२,५३७.२१)
• मुदती संपलेल्या मुदत ठेवी	१,०१५.६८	४०८.२०	(६०७.४८)
एकूण	१,००,०३३.८८	१,००,३९१.११	३५७.२३
दिलेली कर्जे			
सुरक्षित	५४,५०२.०७	५०,३४३.९४	(४,१५८.१३)
असुरक्षित	५,२४२.२१	४२०४.८२	(१,०३७.३९)
एकूण	५९,७४४.२८	५४,५४८.७६	(५,१९५.५२)
गुंतवणुक	४०,८५९.३९	४५,८५६.१४	४,९९६.७५
एकूण व्यवसाय	१,५९,७७८.१६	१,५४,९३९.८८	(४,८३८.२८)
निव्वळ व्याज उत्पन्न	३,१६३.४७	३,२१६.०७	५२.६०
कर पूर्व नफा	१,२२६.२९	७१४.४०	(५११.८९)
निव्वळ नफा	(४९३.०६)	(५९२.२५)	९९.१९



एकूण उत्पन्न	१०,०४७.७०	९,२९८.४४	(७४९.२६)
एकूण खर्च	१०,५४०.७६	९,८९०.६९	(६५०.०७)
खेळते भांडवल	१,१६,७०१.१८	१,२१,७५७.१३	५,०५५.९५
निव्वळ अनुत्पादीत कर्जे	७.७५	१७.४०	९.६५
प्रति कर्मचारी नफा	-	-	-
अग्रक्रम क्षेत्र (Priority Sector)	५२.८६	४९.२४	(३.६२)
दुर्बल क्षेत्र (Weaker Sector)	१६.३८	१२.३८	(४.००)
कर्ज व ठेवीचे प्रमाण (CD Ratio)	५९.७२	५४.३४	(५.३८)
एकूण कर्मचारी	२९९	२९३	(६)
एकूण शाखा व मुख्य कार्यालय	२६+१२७	२६+१२७	-

सभासद :

गतवर्षी ३१ मार्च, २०२१ अखेर बँकेची एकूण सभासद संख्या ४७,७६२ इतकी होती. अहवाल वर्षात १३८० नविन सभासदांना सभासदत्व देण्यांत आले. तसेच १३२० सभासदांनी आपल्या सभासदत्वाचा राजिनामा दिल्यामुळे त्यांचे सभासदत्व संपुष्टात आले. परिणामी ३१ मार्च, २०२२ अखेर सभासद संख्या ४७,८२२ झाली आहे.

भाग भांडवल :

गतवर्षी ३१ मार्च, २०२१ अखेर बँकेचे वसुल भाग भांडवल रु. २,४१३.२८ लाख होते. त्यात अहवाल वर्षात रु. ८७.५७ लाखाने वाढ झाली असून सभासदत्वाचा राजिनामा दिल्यामुळे रु. १५९.३४ लाख परत केल्याने ३१ मार्च, २०२२ अखेर वसुल भाग भांडवल रु. २३४१.५१ लाख झाले आहे.

राखीव व अन्य निधी :

बँकेचे निधी हे बँकेची सक्षमता प्रमाण दर्शवितात, म्हणजेच बँकेच्या क्षमतेची कल्पना बँकेच्या निधीवरून लक्षात येते. आपल्या बँकेचे दिनांक ३१.०३.२०२२ अखेर एकूण निधी रु. १५१४७.२४ लाख आहेत.

(आकडेवारी रु. लाखात)

अ.क्र.	तपशिल	३१ मार्च, २०२१ अखेर	३१ मार्च, २०२२ अखेर	झालेली वाढ/(घट)
१.	राखीव निधी	२,३५८.५८	२,४०२.९१	४४.३३
२.	इमारत निधी	१,०३९.९४	१,०४३.४८	३.५४
३.	बुडीत व संशयित कर्ज निधी	४,४७५.००	५,१८०.००	७०५.००
४.	इतर निधी	२,५८२.०६	६,५२०.८५	३,९३८.७९
	एकूण	१०,४५५.५८	१५,१४७.२४	४,६९१.६६

भारतीय रिझर्व्ह बँकेच्या मार्गदर्शक सूचनांप्रमाणे बँकेच्या पर्याप्त भांडवलाचे जोखिम मालमत्तेशी (CRAR) प्रमाण ९ राखणे आवश्यक असते. आपल्या बँकेचे प्रमाण हे मार्च, २०२२ अखेर १२.१९ इतके समाधानकारक आहे. आपल्या बँकेचे नक्त संपत्ती मूल्य (Networth) रु. ४५.३८ कोटी इतके असल्याने बँकेचा आर्थिक पाया भक्कम आहे.

ठेवी :

बँकेचे स्थैर्य, बँकेच्या ठेवीदारांच्या मनात असलेले श्रद्धेचे स्थान म्हणजेच बँकेच्या ठेवीमधील वृद्धी होय. कोरोना विषाणूच्या प्रादुर्भावामुळे निर्माण झालेल्या अभूतपूर्व अशा आर्थिक स्थितीमध्ये देखील आपल्या बँकेच्या ठेवी वाढीचे प्रमाण ०.३८ आहे. गेल्या वर्षीच्या तुलनेत हे प्रमाण कमी झालेले आहे. बँकेच्या संचालक मंडळाचा विश्वासपात्र कारभार तसेच कर्मचाऱ्यांकडून ग्राहकांना दिली जाणारी आपुलकीची सेवा यामुळे ग्राहकांच्या मनात बँकेविषयी विश्वासार्हता कायम आहे.



गतवर्षी ३१.०३.२०२१ अखेर बँकेच्या ठेवी रु.१,००,०३३.८८ लाख होत्या. दिनांक ३१.०३.२०२२ अखेर बँकेच्या ठेवी रु. १००३९१.११ लाख झाल्या आहेत. ठेवीमध्ये एकूण रु.०.३८ लाखांची वृद्धी झाली.

डिपॉझिट इन्शुरन्स अँड क्रेडीट गॅरंटी कॉर्पोरेशनच्या योजनेअंतर्गत प्रत्येकी रु. ५,००,०००/- पर्यंतच्या ठेवी सुरक्षित आहेत. अहवाल वर्षात ठेवीदारांच्या ठेवी सुरक्षित करण्याच्या दृष्टीने मार्च, २०२२ पर्यंत खालीलप्रमाणे विमा (Premium) हप्ते भरले आहेत.

अ.क्र.	विमा हप्त्याची रक्कम रु.	रक्कम भरणा दिनांक
१.	७१,६३,२५४.००	१७.०५.२०२१
२.	७२,२६,९७०.००	२९.१०.२०२१

गुंतवणूक :

बँक अधिनियम १९४९ (सहकारी बँकांना लागू असणारा) च्या तरतूदीस अधिन राहून रोख मर्यादा व तरलता यांचे पूर्ण पालन करून रिझर्व्ह बँकेच्या मार्गदर्शक सुचनेनुसार बँकेने सरकारी रोख्यात आवश्यक गुंतवणूक केली आहे. गतवर्षी ३१.०३.२०२१ अखेर सरकारी रोख्यातील गुंतवणूक रु.३४,००४.९६ लाख होती. अहवाल वर्ष ३१.०३.२०२२ अखेर ही गुंतवणूक रु. ३७,९७६.७१ लाख आहे. त्याचप्रमाणे इतर बँकेतील व सार्वजनिक उपक्रमातील गुंतवणूक रु. ७,८७९.४३ लाख असून बँकेची एकूण गुंतवणूक रु. ४५,८५६.१४ लाख एवढी आहे.

कर्ज व्यवहार :

गतवर्षी ३१.०३.२०२१ अखेर बँकेची शिल्लक कर्ज रु. ५९,७४४.२८ लाख एवढी होती. त्यामध्ये रु.५१९५.५२ लाख एवढी घट झाली असून ३१.०३.२०२२ अखेर एकूण शिल्लक कर्ज रु. ५४,५४८.७६ लाख एवढी झाली आहेत. बँकेने अग्रक्रम क्षेत्र व दुर्बल घटकांसाठी कर्ज वाटप केले असून, रिझर्व्ह बँकेच्या मार्गदर्शक निकषाचे पालन केले आहे. अहवाल वर्षी कर्ज ठेवीचे प्रमाण (सी.डी.रेशो) ५४.३४ आहे.

खेळते भांडवल :

गतवर्षी ३१.०३.२०२१ अखेर आपल्या बँकेचे खेळते भांडवल रु.१,१६,७०१.१८ लाख इतके होते. अहवाल वर्षात त्यात रु. ५,०५५.९५ लाखाने वाढ होऊन ३१.०३.२०२२ अखेर ते रु.१,२१,७५७.१३ लाख झालेले आहे.

अनुत्पादित कर्ज, वसुली व तरतूद :

अहवाल वर्षात आपल्या बँकेच्या अनुत्पादित कर्जाचे एकूण कर्जांशी प्रमाण हे १७.४० आहे. आपल्या बँकेचे निव्वळ अनुत्पादित कर्जाचे प्रमाण ८.७४ आहे. यावर्षीच्या एकूण रु. ५४,५४८.७६ लाख कर्जांपैकी एकूण ढोबळ अनुत्पादित कर्ज रु. ९,४९२.७४ लाख आहे. अहवाल वर्षात बँकेने ७०५ लाख एवढी रक्कम बुडीत व संशयित कर्जनिधीमध्ये तरतूद केली आहे.

थकबाकी व लवाद दावे :

अनुत्पादित कर्जाचे प्रमाण कमी करण्याकरीता बँकेस कर्ज वसुलीचा पाठपुरावा करणे आवश्यक आहे. बँकेचे संचालक मंडळ व वसुली विभागाचे अधिकारी तसेच कर्मचारी थकीत कर्जाच्या वसुलीसाठी सतत पाठपुरावा करीत असतात. अहवाल वर्षी थकबाकीदारावर १२६ लवाद दावे दाखल केले आहेत. तसेच २०७ थकबाकीदारांना रजिस्टर नोटीसा पाठविल्या आहेत. अहवाल वर्षामध्ये गतवर्षीच्या तुलनेत समाधानकारक वसुली झालेली आहे.

कर्जदारांना विनंती करण्यांत येत आहे की, त्यांनी आपल्या कर्जाचे हप्ते नियमित भरावे, जेणेकरून कायदेशिर कारवाई व सक्तीने कर्ज वसुलीचे कटू प्रसंग टाळता येतील. दिनांक ३१ मार्च, २०२२ अखेर एकूण कर्ज येणे बाकीशी थकबाकी कर्ज प्रमाण १७.९१ इतके आहे.

कार्यक्षेत्र व शाखा विस्तार :

बँकेचे कार्यक्षेत्र संपूर्ण महाराष्ट्र राज्य असून २६ शाखांद्वारे व्यवसाय केला जात आहे.

माहिती तंत्रज्ञान विकास :

भविष्यातील सेवा क्षेत्रात निर्माण होणाऱ्या गरजांची पूर्तता करण्याच्या उद्देशाने संचालक मंडळाने अत्याधुनिक तंत्रज्ञानाचा अंगिकार करण्यात नेहमीच पुढाकार घेतला आहे. याचाच एक भाग म्हणून बँकेने OMNI3:० अद्ययावत CBS प्रणाली स्विकारली जेणेकरून भविष्यात ग्राहकांना नेट बँकिंग व मोबाईल बँकिंग यासारख्या सुविधा देण्याच्या आश्वासनाची पूर्तता करता येईल. बँकेने अहवालवर्षी ग्राहकांना त्यांची विविध प्रकारची बिले भरण्याकरीता सर्व शाखांमध्ये BBPS सुविधा उपलब्ध करून दिली आहे. दैनंदिन कामकाजात गती मिळून ग्राहकांना जास्तीत - जास्त सेवा देता येईल. या ठिकाणी एक बाब प्रामुख्याने नमुद करावीशी वाटते की, बँकेने आधुनिकीकरणाचा अवलंब करताना ग्राहकांप्रती असणारे जिवाळ्याचे नाते व आपुलकीची भावना जराशीही कमी होणार नाही याचे नेहमीच भान बाळगले आहे.

अंदाजपत्रक :



सन २०२१-२०२२ सालासाठी तयार केलेल्या अंदाजपत्रकास गतवर्षीच्या वार्षिक सर्व साधारण सभेत मान्यता देण्यात आली होती. त्यामध्ये अपेक्षित उत्पन्न रु. १०,८१२.०० लाख व अपेक्षित खर्च रु. ९१८७.०० लाख दर्शविण्यात आला होता. परंतु प्रत्यक्षात रु. ९८९०.६९ लाखाचे उत्पन्न झाले असून रु. ८३५९.७१ लाख इतका खर्च झाला आहे.

सन २०२२-२०२३ सालासाठी अंदाजपत्रक तयार केले असून त्यास संचालक मंडळाने मान्यतेसह शिफारस केली आहे. या अंदाजपत्रकाची प्रत अहवालात सादर केली आहे. तरी अंदाजपत्रकास मान्यता मिळावी.

लेखापरिक्षक व त्यांची नियुक्ती :

भारतीय रिझर्व्ह बँकने नागरी सहकारी बँकांनी सुचविलेल्या वैधानिक लेखापरिक्षकांच्या नेमणूकीस अंतिम मंजूरी देण्याचे अधिकार त्यांच्याकडे घेतलेले आहेत. आपल्या बँकेने दिनांक २५.०६.२०२१ रोजीच्या संचालक मंडळ सभेत घेण्यात आलेल्या निर्णयाप्रमाणे आर्थिक वर्ष सन २०२१-२०२२ करीत मे. संजय राणे अँड असोसिएट्स व मे. यु. जी. देवी अँड कंपनी या दोन फर्मची नावे वैधानिक लेखापरिक्षकांच्या नेमणूकीकरीता दिनांक २२.०७.२०२१ रोजीच्या पत्राद्वारे कळविली होती. भारतीय रिझर्व्ह बँकने त्यांच्या दिनांक CO.DOS.RPD.NO.EP4/08.02 2007/2021-22, दिनांक १५.०९.२०२१ रोजीच्या पत्राद्वारे मे. यु.जी. देवी अँड कंपनी या मा. सहकार आयुक्त कार्यालयाने उपलब्ध करून दिलेल्या नामतालीकेमधील अ-१ दर्जा असणारे सनदी लेखापाल फर्मची वैधानिक लेखापरिक्षणासाठी नियुक्तीस मंजूरी दिली आहे. मा. वैधानिक लेखापरिक्षकांनी सदरचे लेखापरिक्षण पूर्ण करून अहवालाद्वारे आपल्या बँकेस “ब ऑडीट वर्ग प्रदान केलेला आहे.

अहवाल वर्षात अंतर्गत व कंकरंट लेखापरिक्षणाचे काम मे. संजय राणे अँड असोसिएट्स, चार्टर्ड अकौंटंट्स, मुंबई, मे. एम.एस. मोहिते अँड कंपनी, चार्टर्ड अकौंटंट, डोंबिवली, मे. शिंदे नायक अँड असोसिएट्स, चार्टर्ड अकौंटंट्स, मुंबई, मे. जगन्नाथ एम. शेठ्टी अँड कंपनी, नवी मुंबई, मे. गौरव अशोक गर्ग अँड कंपनी चार्टर्ड अकौंटंट्स, मुंबई मे. व्ही. जी. शिंदे अँड कंपनी चार्टर्ड अकौंटंट्स, नवी मुंबई, शिखा डागा अँड कंपनी, चार्टर्ड अकौंटंट्स, मुंबई, मे. अभिजय मोहाडिकर अँड असोसिएट्स चार्टर्ड अकौंटंट्स, मुंबई, मे. आनंद आर. चांडक अँड कंपनी, चार्टर्ड अकौंटंट्स मुंबई, मे. जी एस. इंगळे अँड कंपनी, चार्टर्ड अकौंटंट्स, मुंबई यांनी पूर्ण केले असून आपल्या बँकेच्या कामकाजाबाबत त्यांनी उपयुक्त सूचना व मार्गदर्शन केले आहे.

संचालक मंडळ सभा :

अहवाल वर्षात संचालक मंडळाच्या एकूण १७ सभा झाल्या. व व्यवस्थापन मंडळाची १ सभा झाली. बँकेचे कर्जव्यवहार व शाखांचे दैनंदिन कामकाज, थकबाकी व कर्ज वसूली यासंबंधी संचालक मंडळ व त्यांनी नेमलेल्या उपसमित्या मार्फत कर्ज वाटप व निरनिराळ्या विषयांसंबंधी चर्चा करून निर्णय घेण्यात आले.

खालीलप्रमाणे संचालक मंडळ, व्यवस्थापन मंडळ व उपसमित्यांच्या सभा झाल्या. सदर सभेस संचालकांची उपस्थिती समाधानकारक होती.

अ.क्र.	सभेचा प्रकार	अहवाल सालातील सभा
१.	संचालक मंडळ सभा	१७
२.	व्यवस्थापन मंडळ सभा	१
३.	कर्ज मंजूरी व छाननी समिती सभा	१३
४.	ऑडीट अँड इन्व्हेस्टमेंट समिती सभा	४
५.	छपाई समिती सभा	२
६.	कर्ज वसूली समिती सभा	८
७.	अल्को अधिकारी समिती सभा	४

महाराष्ट्र सहकारी संस्था कायदा कलम ७५ (२) अन्वये बँकेचे संचालक व त्यांच्या नातेवाईकांना दिलेल्या कर्जाचा तपशिल - (आकडेवारी लाखात)

	तपशिल		सन २०२१-२२ वर्षात कर्जाऊ दिलेली रक्कम (रु.)	सन २०२१-२२ वर्षात वसूली झालेली रक्कम (रु.)	३१ मार्च, २०२२ अखेर येणे कर्ज रक्कम (रु.)	३१ मार्च, २०२२ अखेर थकित कर्ज रक्कम (रु.)
१.	संचालक	निरंक	निरंक	निरंक	निरंक	निरंक
२.	नातेवाईक	निरंक	निरंक	निरंक	निरंक	निरंक

सभासद, संचालक, अधिकारी व कर्मचारी प्रशिक्षण :

आजच्या स्पर्धेच्या युगात बँकेचा अधिकारी व कर्मचारी वर्ग यांची कार्यक्षमता व कार्यकुशलता वाढविण्याच्या दृष्टीने संचालक मंडळाने आर्थिक सहकारी वर्षात अधिकारी व कर्मचाऱ्यांना नामवंत अशा प्रशिक्षण संस्थांनी आयोजित केलेल्या प्रशिक्षण कार्यक्रमात सहभाग घेण्याची संधी दिली आहे. तसेच बँकेने देखील प्रशिक्षण कार्यक्रम आयोजित केले होते.

यशस्वी विद्यार्थ्यांचा गुणगौरव :

संचालक मंडळाने घेतलेल्या निर्णयानुसार सभासदांच्या पाल्यांना इयत्ता दहावी, बारावी, पदवी, पदव्युत्तर तसेच तत्सम परिक्षेत विशेष प्राविण्य मिळविले असल्यास बक्षिसे देण्याचा व त्यांचा गुणगौरव करण्याचा उपक्रम सुरु केला आहे. परंतु गेल्या वर्षी कोरोना विषाणूच्या प्रादुर्भावाच्या पार्श्वभुमिवर या उपक्रमास नाईलाजास्तव स्थगिती द्यावी लागली होती. मात्र परिस्थिती पुर्ववत झाल्यामुळे हा उपक्रम पुन्हा एकदा सुरु करण्यात आला आहे.

श्रध्दांजली :

अहवाल सालात काही भारतीय जवान शहीद झाले. राजकीय नेते, थोर साहित्यिक, सहकार, सामाजिक, शिक्षण, कला-क्रिडा व सांस्कृतिक क्षेत्रातील मान्यवर, बँकेचे ज्ञात-अज्ञात सभासद, खातेदार, ठेवीदार व हितचिंतक, माजी संचालक, अधिकारी, कर्मचारी व त्यांचे नातेवाईक तसेच वेळी-अवेळी झालेल्या राष्ट्रीय आपत्तीत, कोरोनासारख्या महामारीने बळी गेलेल्या, विविध क्षेत्रातील ज्ञात-अज्ञात दिवंगत व्यक्तींना श्रध्दांजली अर्पण करण्यात येत असून त्यांच्या कुटुंबियांच्या दुःखात आम्ही सहभागी आहोत.

आभार :

१. मा. लोकनेते श्री. शरदचंद्रजी पवार साहेब यांच्या अमोल मार्गदर्शनाबद्दल आभार.
२. विधान परिषदेचे सभापती मा. ना. श्री. रामराजे नाईक निंबाळकर साहेब, यांच्या अमोल मार्गदर्शनाबद्दल आभार.
३. मा. ना.श्री. आनंदरावजी अडसुळ साहेब, को-ऑप.बँक एम्प्लॉईज युनियनचे अध्यक्ष तसेच माजी केंद्रीय मंत्री यांच्या अमोल मार्गदर्शनाबद्दल आभार.
४. महाराष्ट्र राज्याचे मुख्यमंत्री मा.ना.श्री. एकनाथजी शिंदे साहेब, उपमुख्यमंत्री मा. ना. श्री. देवेंद्र फडणवीस साहेब, सहकार मंत्री मा.ना. अतुल सावे साहेब, विरोधी पक्षनेते, विधानसभा मा.ना. अजितदादा पवार साहेब, मा. उपमुख्यमंत्री श्री. छगनरावजी भुजबळ साहेब, खासदार मा.श्री. सुनिल तटकरे साहेब, मा.आमदार डॉ.श्री. जितेंद्र आव्हाड साहेब, आमदार मा.श्री. गणेशजी नाईक साहेब, आमदार मा.श्री.शशिकांतजी शिंदे साहेब, मा.श्री. नरेंद्र पाटील साहेब, मा.आमदार श्री. संदिप नाईक साहेब, माजी खासदार, मा.श्री.डॉ.संजीव नाईक साहेब, यांच्या सहकार्याबद्दल आभार.
५. श्री.इक्बालसिंह चहल आयुक्त, बृहन्मुंबई महानगरपालिका, मा. श्री.विपीन शर्मा साहेब, आयुक्त, ठाणे महानगरपालिका, मा.डॉ.श्री. भाऊसाहेब दांगडे साहेब, आयुक्त, कल्याण डोंबिवली महानगरपालिका, मा. श्री.अभिजीत बांगर साहेब, आयुक्त नवी मुंबई महानगरपालिका, मा.श्री.ज्ञानराज निकम साहेब, मा.विरोधी पक्ष नेता, मुंबई महानगरपालिका, मा. श्री. हनुमंत जगदाळे साहेब, मा. विरोधी पक्ष नेता, ठाणे महानगरपालिका, मा. श्री.नंदकुमार वैती साहेब, मा. नगरसेवक, मुंबई महानगरपालिका, मा. श्री. सुर्यकांत पाटील साहेब, माजी नगरसेवक मुंबई महानगरपालिका, मा.श्री.राजेश शिंदे साहेब, मा. नगरसेवक नवी मुंबई महानगरपालिका यांच्या सहकार्याबद्दल आभार.
६. बँकेचे मुख्यालय व सर्व शाखा ज्या ज्या विभागात आहेत, त्या ठिकाणच्या पोलिस स्टेशनच्या अधिकारी व कर्मचारी वृंदाने केलेल्या मौलिक सहकार्याबद्दल आभार.
७. रिझर्व्ह बँकेच्या नागरी सहकारी बँक विभागाचे चीफ जनरल मॅनेजर तसेच मुंबई विभागाचे मॅनेजर तसेच अर्बन बँक विभाग अधिकारी व कर्मचारी वर्ग यांच्या सहकार्याबद्दल आभारी आहोत.
८. मा. मुख्य सचिव, महाराष्ट्र राज्य, मा.प्रधान सचिव, सहकार खाते, महाराष्ट्र राज्य, मा. डॉ. अनिल कवडे साहेब, सहकार आयुक्त व निबंधक सहकारी

संस्था, मा. श्री. जगदीश पाटील आयुक्त, राज्य सहकारी निवडणूक प्राधिकरण, महाराष्ट्र राज्य, मा. श्री. संतोष पाटील साहेब सहकारी संस्थांचे विभागीय सहनिबंधक, मा. श्री. जयंत पाटील साहेब, जिल्हा उपनिबंधक, सहकारी संस्था, मा.श्री. ठुबे साहेब, सहाय्यक निबंधक, सहकारी संस्था बी विभाग, मुंबई, मा. श्री. बनसोडे साहेब, उपनिबंधक, सहकारी संस्था (परसेवा), मुंबई यांच्या सहकार्याबद्दल ऋणी आहोत.

१. मा. श्री. विद्याधर अनास्कर साहेब अध्यक्ष, सदस्य, प्रशासकीय मंडळ, व्यवस्थापकीय संचालक, महाराष्ट्र राज्य सहकारी बँक, व इतर सर्व अधिकारी व कर्मचार्यांनी केलेल्या सहकार्याबद्दल आभार.
१०. मा. श्री. प्रविण दरेकर साहेब, अध्यक्ष, मुंबई जिल्हा मध्यवर्ती सहकारी बँक तसेच अधिकारी व कर्मचारी यांच्या सहकार्याबद्दल आभार.
११. मा. श्री. सुरेश जाधव साहेब, कामगार आयुक्त, यांच्या अखंड सहकार्याबद्दल आभार.
१२. मा. श्री. संभाजीराव होनाळकर साहेब, अध्यक्ष, मा. सौ. वर्षा हडके मॅडम, सचिव, मा. श्री. भाऊसाहेब गांगुर्डे साहेब, कार्मिक अधिकारी तसेच अधिकारी व कर्मचारी वृंद, मुंबई लोखंड व पोलाद कामगार मंडळ यांच्या अखंड सहकार्याबद्दल आभार.
१३. मा. श्री. बाळासाहेब वाघ साहेब, मा. अध्यक्ष, ग्रेसरी बोर्ड, सौ. प्रगती खोत मॅडम सचिव, ग्रेसरी बोर्ड, मा. श्री. आदिनाथ खरात साहेब, अध्यक्ष, मा. श्री. सुर्यकांत डोबरीयाल साहेब, सचिव, ट्रान्सपोर्ट बोर्ड, मा. श्री. विजय चौधरी साहेब, अध्यक्ष, भाजीपाला असुरक्षित माथाडी कामगार मंडळ, मा.श्री.एन. के. कवले साहेब, अध्यक्ष क्लिअरिंग, अँड फॉरवर्डिंग बोर्ड, मा. श्री. दिनेश दाभाडे साहेब, अध्यक्ष रेल्वे बोर्ड, मा. डॉ. एस. डी. नाईक साहेब, माथाडी हॉस्पिटल ट्रस्टचे कार्यकारी अधिकारी, मा.श्री.डॉ. हणमंतराव पाटील साहेब, मुख्य वैद्यकीय अधिकारी, मा. श्री. डी.डी.जगताप साहेब, अकौंटंट, माथाडी हॉस्पिटल आणि कर्मचार्यांनी केलेल्या सहकार्याबद्दल आभार.
१४. मा. श्री. सदानंद थोरात साहेब, मा. श्री. प्रकाश पेडणेकर साहेब, तसेच अधिकारी व कर्मचारी वर्ग, इंदिरा राष्ट्रीय कामगार सोसायटी यांच्या सहकार्याबद्दल आभार.
१५. दि महाराष्ट्र अर्बन को-ऑप.बँक्स फेडरेशन लि. बृहन्मुंबई नागरी सहकारी बँक्स असोसिएशन लि., मुंबई, महाराष्ट्र स्टेट को-ऑप. बँक्स असोसिएशन लि., नॅफकब, नॅशनल पेमेंट कॉर्पोरेशन ऑफ इंडिया चे पदाधिकारी व कर्मचारी वृंद यांच्या अखंड सहकार्याबद्दल आभार.
१६. बेस्ट, महानगर टेलिफोन निगम, बी.पी.टी., बी.ए.आर.सी., बी.एम.सी. तसेच हिंदुस्थान पेट्रोलियम कॉर्पोरेशन, खादी ग्रामोद्योग मंडळ, रिलायन्स एनर्जी लि., भारतीय रेल्वे यांच्या अधिकारी व कर्मचारी वर्गांनी केलेल्या सहकार्याबद्दल आभार.
१७. बँकच्या पॅनेलवरील विविध सेवांचे सल्लागार यांच्याकडून मिळालेल्या बहुमुल्य मार्गदर्शनाबद्दल त्यांचे आभार.
१८. मा. श्री. एकनाथ जाधवसाहेब, मा. श्री. दिलीप खोंड साहेब, मा. श्री.आनंद पाटील साहेब, मा. श्री.ऋषिकांत शिंदे साहेब, मा. श्री. चंद्रकांत पाटील साहेब, मा. श्री.पोपटराव देशमुख साहेब, पदाधिकारी व कर्मचारी वृंद, महाराष्ट्र राज्य माथाडी ट्रान्सपोर्ट आणि जनरल कामगार युनियन, मुंबई यांच्या सहकार्याबद्दल आभार.
१९. मा. श्री.रमेश पाटील साहेब, व्यवस्थापकीय संचालक, अण्णासाहेब पाटील माथाडी कामगार सहकारी पतपेढी मर्यादित मुंबई, तसेच श्री. धनावडे साहेब, व्यवस्थापक, अण्णासाहेब पाटील माथाडी कामगार ग्राहक सोसायटी मर्यादित, मुंबई व इतर कर्मचारी यांच्या सहकार्याबद्दल आभार.
२०. मा. श्री.राजेंद्र शिंदे साहेब, संयुक्त निबंधक, वर्ग-१, मे.संजय राणे अँड असोसिएट्स, चार्टर्ड अकौंटंट, मुंबई, मे. एम.एस.मोहिते अँड कंपनी, चार्टर्ड अकौंटंट, डोंबिवली, मे. शिंदे / नायक अँड असोसिएट्स, चार्टर्ड अकौंटंट, मुंबई, मे. जगन्नाथ एम. शेट्टी अँड कंपनी, नवी मुंबई, मे. गौरव अशोक गर्ग अँड कंपनी चार्टर्ड अकौंटंटस्, मुंबई मे.व्ही.जी. शिंदे अँड कंपनी चार्टर्ड अकौंटंटस्, नवी मुंबई मे. शिखा डागा अँड कंपनी, चार्टर्ड अकौंटंटस्, मुंबई, मे. अभिजय मोहाडिकर अँड असोसिएट्स चार्टर्ड अकौंटंटस्, मुंबई, मे. आनंद आर चांडक अँड कंपनी, चार्टर्ड अकौंटंटस्, मे. जी. एस. इंगळे अँड कंपनी मुंबई, अंतर्गत/कंकरंट लेखापरीक्षक यांच्या मार्गदर्शनाबद्दल आभार.
२१. मा. श्री. सुनिल साळवी साहेब, कार्याध्यक्ष, मा.श्री.नरेंद्र सावंत साहेब, सरचिटणीस, को-ऑप.बँक एम्प्लॉईज युनियन व त्यांचे पदाधिकारी यांनी कर्मचारी प्रश्नाबाबत सहकार्य केले त्याबद्दल आभार.
२२. बँकेच्या जुन्या मुख्य कार्यालयाच्या जागेचे मालक श्री. महेश बोबडे साहेब, लोखंड बाजार शाखेच्या जागेचे मालक श्री. सी.बी.मोदी साहेब, भांडुप शाखेच्या जागेचे मालक श्री. बाबुराव पाटील साहेब, पी.एम.जी.पी. कॉलनी शाखेच्या जागेचे मालक सौ. सुलोचना गुलाबराव धनावडे मॅडम, श्री. राजेंद्र

धनावडे साहेब, तसेच श्री. रावसाहेब इंगोले साहेब, खडकपाडा शाखेच्या जागेचे मालक श्री.के.डी.जाधव साहेब, विक्रोळी (पू.) शाखेच्या जागेचे मालक, सौ. सायली प्रशांत बंड-जैन, वडाळा शाखेच्या जागेचे मालक श्री. मोहन मिस्त्री साहेब, तुर्भे नवी मुंबई शाखेच्या जागेचे मालक, दलित विकास सेवा संघ व त्यांचे पदाधिकारी, मालाड (पूर्व) शाखेच्या जागेचे मालक थावरभाई गाला, दिवा (पूर्व). शाखेच्या जागेचे मालक सौ. सुलभा गणपतशेठ गायकवाड, कांदिवली शाखेच्या जागा मालक सौ. गुणवंती कुशलराज राठोड, भोईवाडा परेल शाखेच्या जागेचे मालक आझाद हिंद सर्वोत्कर्ष मंडळ व त्यांचे पदाधिकारी, खार शाखेच्या जागेचे मालक श्रीमती गुलशन ताजदीन पटेल व इनायत ताजदीन पटेल, मुंब्रा शाखेच्या जागेचे मालक श्री. अन्वर खान व चेंबुर शाखेच्या जागेचे मालक श्री. कल्याण तातू राणे तसेच अंबरनाथ शाखेच्या जागा मालक सौ. शोभा धनाजी नलावडे यांनी बँकेसाठी जागा उपलब्ध करून दिल्या. त्यांनी केलेल्या अखंड सहकार्याबद्दल आभार.

२३. इन्फ्रासॉफ्ट टेक्नॉलॉजी लि., मे. ई.एस.डी.एस. सॉफ्टवेअर सोल्युशन्स लि. यांचे अधिकारी मे. इन्मॅक कॉम्प्युटर प्रा.लि.चे अधिकारी, मे.मॅक्सिमस इन्फोवेअर इंडिया प्रा.लि., मे. सिफी टेक्नॉलॉजी लि., मे. वेलॉक्स सोल्युशन्स प्रा.लि. तसेच एशियन असोसिएटस् चे अधिकारी व कर्मचारी यांच्या सहकार्याबद्दल आभार.

२४. लोखंड व्यवसायात काम करणारे बँकेचे सर्व सभासद, माथाडी कामगार, हितचिंतक, कार्यकर्ते यांच्या अखंड सहकार्याबद्दल आभार.

समारोप :

बँकेचे कामकाज करीत असतांना आमच्याकडून कळत नकळत काही चुका झाल्या असतील, वेळप्रसंगी बँकेच्या हितासाठी काही कटू शब्द बोललो असू, परंतु हे सर्व आपण आपुलकीच्या भावनेने सहन केले त्याबद्दल आपणा सर्वांचा आभारी आहे. आपण आम्हांला बँकेची सेवा करण्याची पुन्हा संधी दिल्याबद्दल आपणांस अनेक धन्यवाद ! बँकेचा प्रत्येक सभासद, ठेवीदार, कर्मचारी, आर्थिक दृष्टीने सुखी होऊन त्याची सर्वांगीण प्रगती होवो अशी सदिच्छा व्यक्त करून अहवाल पूर्ण करतो.

जय हिंद । जय महाराष्ट्र ।। जय सहकार ।।

आपला सहकारी

गुलाबराव जगताप

अध्यक्ष



३१ मार्च २०२२

३१-०३-२०२१ रुपये	पैसे	भांडवल व देणी	रुपये	पैसे	३१-०३-२०२२ रुपये	पैसे
४०,००,००,०००.००		1 भाग भांडवल			४०,००,००,०००.००	
		i) अधिकृत भाग भांडवल				
		चे १,६०,००,००० समभाग २५/- प्रत्येक				
२४,१३,२७,८६०.००		ii) वसुल भाग भांडवल			२३,४१,५०,९५०.००	
		९३,६५,८३४ (मागील वर्ष ९६,५२,९१०)				
		चे समभाग २५/- प्रत्येक				
		५१० (मागील वर्ष ५११)				
		चे समभाग २५/- अंशतः १०/-प्रमाणे				
		अ) व्यक्ती (मागील वर्ष २२,४०,७९,५३०.००) २१,६१,८४,५९५.००				
		ब) सहकारी संस्था (मागील वर्ष १,७२,४८,३३०.००) १,७९,६६,३५५.००				
		क) राज्य सरकार (मागील वर्ष ०.००) ०.००				
२३,५८,५७,७२०.००		2 राखीव आणि इतर निधी				
४४,७५,००,०००.००		i) वैधानिक राखीव निधी	२४,०२,९०,६००.००			
२४,७३५,०००.००		ii) बुडीत आणि संशयीत कर्ज निधी	५१,८०,००,०००.००			
१०,३९,९४,०५५.००		iii) क्रियाशील जिंदगीची तरतूद	२४,७३५,०००.००			
१,४८,००,०००.००		iv) इमारत निधी	१०,४३,४८,२८०.००			
१,००,०००.००		v) तंत्रज्ञान विकास निधी	१,४८,००,०००.००			
५,१७,०५,८००.००		vi) कर्मचारी कल्याण निधी	१,००,०००.००			
५०,०००.००		vii) गुंतवणूक चढउतार निधी	५,१७,०५,८००.००			
३४,६६,०००.००		viii) धर्मादाय निधी	५०,०००.००			
०.००		ix) आकस्मिक राखीव निधी	३४,६६,०००.००			
१०,८९,१०,९९५.००		x) गुंतवणूक घसारा निधी	४,४०,९४,३२५.००			
०.००		xi) मालमत्ता पुनर्मूल्यांकन निधी	४२,०१,९२,७७९.००			
३०,००,०००.००		xii) पुनरचित कर्ज तरतूद	१,४५,०३,१९२.००			
४,८०,००,०००.००		xiii) लाभांश समाकरण निधी	३०,००,०००.००			
५,००,०००.००		xiv) बुडीत आणि संशयीत कर्ज निधी (गुंतवणूक)	७,२०,००,०००.००			
७,००,०००.००		xv) सुवर्ण महोत्सव निधी	५,००,०००.००			
१७,००,०००.००		xvi) प्रशिक्षण निधी (संचालक सदस्य आणि कर्मचारी)	७,००,०००.००			
५,३८,१००.००		xvii) संचालक मंडळ निवडणूक निधी	१७,००,०००.००			
१,०४,५५,५७,६७०.००		xviii) आकस्मिक देणी तरतूद	५,३८,१००.००			
०.००					१,५१,४७,२४,०७६.००	
		3 प्रमुख /सहाय्यक/राज्य भागीदारी निधी खाते			०.००	
		4 ठेवी आणि इतर खाती				
		i) मुदत ठेवी				
४,४१,६५,०८,५३८.४७		अ) वैयक्तिक ४५,६९,६३०,५११.९१				
८७,१३,३६,७०४.००		ब) इतर संस्था ६९,७९,८४,५९७.००				
१०,१५,६८,००५.००		क) मुदत संपलेल्या ठेवी ४,०८,१९,८५५.००	५,३०,८४,३४,९६३.९१			
७९,२१८,५६,४४७.४७		एकूण बेरीज पुढील पानावर			२,१४,८८,७५,०२६.००	



अखेरचे ताळेबंद

३१-०३-२०२१ रुपये	पैसे	जिंदगी व येणी	रुपये	पैसे	३१-०३-२०२२ रुपये	पैसे
५७,११,७५,८६९.५१		1. रोख (परिशिष्ट ३ प्रमाणे) भारतीय रिझर्व्ह बँक, भारतीय स्टेट बँक आणि सहयोगी, राज्य सहकारी बँका आणि जिल्हा मध्यवर्ती सहकारी बँकांच्या खात्यावरील शिल्लक			६३,६३,०४,०९९.८१	
१२,१५,७२,७१३.६६		2. इतर बँकांतील शिल्लक	१४,०८,१३,०५४.१३			
६८,२५,३४,३१२.००		i) चालू ठेव (परिशिष्ट ४ प्रमाणे)	७८,५०,३४,३१२.००			
०.००		ii) मुदत ठेवी (परिशिष्ट ५ प्रमाणे)	०.००			
८०,४१,०७,०२५.६६		iii) बचत बँक			९२,५८,४७,३६६.१३	
०.००		3. अल्प मुदत अथवा मागणीनुसार असणाऱ्या ठेवी			०.००	
३,४०,०४,९५,५००.००		4. गुंतवणूक	३,७९,७६,७१,०९९.००			
०.००		i) केंद्र आणि राज्य शासकीय रोख्यांमध्ये (पुस्तकी मूल्य) (परिशिष्ट ६ प्रमाणे)				
१,०६,०००.००		दर्शनी मूल्य ३,८३,१३,५०,०००.००				
०.००		(मागील वर्ष ३,४३,१३,५०,०००.००)				
२८,०३,०००.००		बाजार भाव ३,७३,१८,३१,३१८.०४				
३,४०,३४,०४,५००.००		(मागील वर्ष ३,३०,५२,८१,८०४.००)				
०.००		ii) इतर मान्यताप्राप्त रोखे	०.००			
१,०६,०००.००		iii) सहकारी संस्थांचे समभाग	१,०६,०००.००			
०.००		iv) सार्वजनिक उपक्रमाचे बंधपत्र	०.००			
२८,०३,०००.००		v) इतर गुंतवणूक (परिशिष्ट ७ प्रमाणे)	२८,०३,०००.००			
३,४०,३४,०४,५००.००		सार्वजनिक उपक्रमाचे आणि इतर बंधपत्र / म्युच्युअल फंड / कर्मशियल पेपर			३,८०,०५,८०,०९९.००	
०.००		दर्शनी मूल्य २८,०३,०००.००				
१,३५,१२,५०२.१४		(मागील वर्ष २८,०३,०००.००)				
१९,८१४,२०,१४५.६३		बाजार मूल्य / निव्वळ मालमत्ता मूल्य २८,८७,३७०.३०				
१,९९,४९,३२,६४७.७७		(मागील वर्ष ३०,७८,८१५.२०)				
०.००		५. प्रिन्सिपल मधून केलेली गुंतवणूक/				
		सहाय्यक / राज्य / भागीदारी निधी			०.००	
०.००		६. कर्ज आणि येणे				
१,३५,१२,५०२.१४		i) अल्प मुदतीचे कर्ज, कॅश क्रेडिट्स, अधिकर्ष				
१९,८१४,२०,१४५.६३		आणि बिल डिस्काउंट				
१,९९,४९,३२,६४७.७७		त्यापैकी सुरक्षित:				
		अ) शासन आणि इतर विश्वस्त रोखे	०.००			
		b) इतर निश्चित (Tangible) रोखे	१,४१,७७,०७५.१०			
		c) वैयक्तिक हमीसह किंवा दुय्यम हमीसह	१,८५,६१,०४,६९१.८९			
		येणे कर्जा पैकी वैयक्तिक देय रक्कम	०.००		१,८७,०२,८१,७६६.९९	
		येणे कर्जा पैकी थकीत रक्कम	४८,८१,४९,०७६.४८			
		वसूली साठी बुडीत आणि संशयीत म्हणून ग्राह्य धरलेली	०.००			
४,७७,८६,८७,३९५.१७		एकूण बेरीज पुढील पानावर			५३,६२७,३१,५६४.९४	



३१ मार्च २०२२

३१-०३-२०२१ रुपये	पैसे	भांडवल व देणी	रुपये	पैसे	३१-०३-२०२२ रुपये	पैसे
७,९२,१८,५६,४४७.४७		एकूण बेरीज मागील पानावरून			२,१४,८८,७५,०२६.००	
३,७५,८८,८६,९७६.०५		ii) बचत ठेवी				
९,२२,२१,६०५.७७		अ) वैयक्तिक	३८,९८६,६८,७८७.७७			
		ब) इतर संस्था	९,९९,४२,४०१.६३	३,९९,८६,११,१८९.४०		
५१,०१,६०,११७.४७		iii) चालू ठेवी				
१,९२,१५,४८२.८७		अ) वैयक्तिक	५०,५०,२९,१६७.५२			
		ब) इतर संस्था	२,९७,५०,१४०.५७	५३,४७,७९,३०८.०९		
२२,१३,०७,१८९.१५		iv) आवर्त ठेवी				
१,२१,८३,३९७.००		अ) वैयक्तिक	१८,९५,३०,७४७.१५			
		ब) इतर संस्था	७७,५५,२२५.००	१९७,२८५,९७२.१५		
०.००		v) अल्प मुदत अथवा मागणीनुसार दिल्या जाणाऱ्या ठेवी		०.००		
१०,००,३३,८८,०१५.७८					१,००,३९१,११,४३३.५५	
०.००		५. घेतलेली कर्ज				
०.००		i) भारतीय रिझर्व्ह बँक, राज्य / केंद्र सरकारकडून		०.००		
०.००		ii) भारतीय स्टेट बँक/राज्य सरकारकडून		०.००		
०.००		iii) दीर्घकालीन अधीनस्थ ठेवी - मालिका I				
०.००		iv) इतरांकडून				
०.००		अ) सुरक्षित अल्प मुदतीची कर्जे				
०.००		अ) शासन आणि इतर मान्यताप्राप्त मंजूर रोखे	०.००			
०.००		ब) इतर निश्चित (Tangible) रोखे	०.००	०.००		
०.००		ब) सुरक्षित मध्यम मुदतीची कर्जे				
०.००		अ) शासन आणि इतर मंजूर रोखे	०.००			
०.००		ब) इतर निश्चित (Tangible) रोखे	०.००	०.००		
०.००		क) सुरक्षित दीर्घ मुदतीची कर्जे				
०.००		अ) शासन आणि इतर मान्यताप्राप्त मंजूर रोखे	०.००			
०.००		ब) इतर निश्चित (Tangible) रोखे	०.००	०.००		
०.००						०.००
२,६२,०४०.५९		६. वसुलीसाठी आलेली बिले (विरुद्ध बाजू प्रमाणे)				
०.००		i) वसुलीसाठी आलेली बिले		०.००		
२,६२,०४०.५९		ii) Contra Sundry Inward bills for collection (विरुद्ध बाजू प्रमाणे)		०.००		
		स्वीकृती, मान्यता आणि इतर जबाबदाऱ्या नुसार				०.००
४१,७९,९०५.७१		७. शाखा जुळवणी				७४,८०,६७४.७८
२२,५४,३९,२३,२१८.४५		एकूण बेरीज पुढील पानावर			१२,१९,५४,६७,१३४.३३	



अखेरचे ताळेबंद

३१-०३-२०२१ रुपये पैसे	जिंदगी व येणी	रुपये पैसे	३१-०३-२०२२ रुपये पैसे
४,७७,८६,८७,३९५.१७	एकूण बेरीज मागील पानावरून		५,३६,२७,३१,५६४.९४
	ii) मध्यम मुदतीची कर्ज		
०.००	त्यापैकी सुरक्षित:		
१,७४,६३,९२,६७४.२०	अ) शासकिय आणि इतर विश्वस्त रोखे	०.००	
६२,२२,२५,९५२.७७	b) इतर निश्चित (Tangible) रोखे	१,६१,९३,४८,५२०.७६	
२,३६,८६,१८,६२६.९७	c) वैयक्तिक हमीसह किंवा दुय्यम हमीसह	४१,९७,१९,६४१.८४	
	येणे कर्जा पैकी वैयक्तिक देय रक्कम	०.००	२,११,९०,६८,१६२.६०
	येणे कर्जा पैकी थकीत रक्कम	४१,२६,४३,८१५.९२	
	वसूली साठी बुडीत आणि संशयीत म्हणून ग्राह्य धरलेली	०.००	
	iii) दीर्घ मुदतीची कर्ज		
०.००	त्यापैकी सुरक्षित:		
१५,३८६,०४,११३.८१	अ) शासकिय आणि इतर विश्वस्त रोखे	०.००	
७,२२,७२,२८०.६८	b) इतर निश्चित (Tangible) रोखे	१,३७,९२,२०,२०१.४४	
१,६१,०८,७६,३९४.४९	c) वैयक्तिक हमीसह किंवा दुय्यम हमीसह	८,६३,०६,१२१.२०	
	येणे कर्जा पैकी वैयक्तिक देय रक्कम	०.००	१,४६,५५,२६,३२२.६४
	येणे कर्जा पैकी थकीत रक्कम	७,६०,०७,७२१.५७	
	वसूली साठी बुडीत आणि संशयीत म्हणून ग्राह्य धरलेली	०.००	
५,९७,४४,२७,६६९.२३			५,४५,४८,७६,२५२.२३
	७. येणे व्याज		
७,३४,२३,३४२.००	i) कर्जावरील	०.००	८,२६,२२,५४८.००
५,६७,२३,१२१.४५	ii) गुंतवणुकीवरील	०.००	५,९५,७२,५०१.५६
१३,०१,४६,४६३.४५	पैकी थकीत रक्कम		१४,२१,९५,०४९.५६
	वसूली साठी बुडीत आणि संशयीत म्हणून ग्राह्य धरलेली		
	८. अनुत्पादक जिंदगीवर येणारे व्याज		
४४,०६,९६,९३९.८६	i) अनुत्पादक कर्जावर	५८,६५,४२,५४४.७४	
१,३०,२३,४३४.००	ii) अनुत्पादक गुंतवणुकीवर	१,३०,२४,५४५.००	
४५,३७,२०,३७३.८६			५९,९५,६७,०८९.७४
	९. वसूलीसाठी पाठवलेली बिले (विरुद्ध बाजू प्रमाणे)		
२,६२,०४०.५९	i) बिले येणे	०.००	
०.००	ii) Contra Sundry Inward bills receivable	०.००	
२,६२,०४०.५९	(विरुद्ध बाजू प्रमाणे) स्वीकृती, मान्यता आणि इतर जबाबदाऱ्या नुसार		०.००
०.००			०.००
	१०. शाखा जुळवणी		
	११. मालमत्ता		
२४,३९,०६,५३५.५०	मागील वर्षीच्या ताळेबंदानुसार शिल्लक	२१,३६,८१,७३१.३७	
०.००	आधिक : वर्षभरातील खरेदी	०.००	
०.००	आधिक : वर्षभरात पुनर्मूल्यांकन	४४,२३,०८,१९१.००	६५,५९,८९,९२२.३७
०.००	वजा : वजावट	०.००	
३,०२,२४,८०४.१३	वजा : घसारा	२८,९७,८१९.३७	
०.००	वजा : पुनर्मूल्यांकन केलेल्या	१३,१०,२६,४०७.००	१३,३९,२४,२२६.३७
२१,३६,८१,७३१.३७	मालमत्तेवरील घसारा		५२,२०,६५,६९६.००
	एकूण बेरीज मागील पानावर		



३१ मार्च २०२२

३१-०३-२०२१ रुपये पैसे	भांडवल व देणी	रुपये पैसे	३१-०३-२०२२ रुपये पैसे
२२,५४,३९,२३,२१८.४५			१२,१९,५४,६७,१३४.३३
४४,१२,३८,८३४.६०	८. श्रुतीत व्याज निधी	५८,६५,४२,५४४.७४	
१,३०,२३,४३४.००	i) अनुत्पादक जिंदगी (कर्ज)	१,३०,२४,५४५.००	
४५,४२,६२,२६८.६०	ii) अनुत्पादक जिंदगी (गुंतवणूक)		५९,९५,६७,०८९.७४
५,२८,६०,५५३.९३	९. देय व्याज		३,९५,८४,३६१.४६
	१०. इतर देणी		
०.००	i) डिफर्ड टॅक्स देणे	०.००	
४,५५,८६,८०१.११	ii) पे ऑर्डर	५८,००,५४९.५९	
०.००	iii) तरतुदी (परिशिष्ट १ प्रमाणे)	१,१४,२३,७६८.६८	
४०,८९,९०८.००	iv) अदा न केलेला लाभांश	०.००	
३२१,८९०,२२४.७२	v) किरकोळ (परिशिष्ट २ प्रमाणे)	३२,३४,३७,५८१.१३	
३७,१५,६६,९३३.८३			३४,०६,६१,८९९.४०
	११. नफा आणि तोटा खाते		
०.००	मागील वर्षीच्या ताळेबंदानुसार शिल्लक		
	कमी : विनियोग केले:	०.००	
०.००	i) वैधानिक निधी		
	जोडा: i) नफा आणि तोटा विनियोग खात्यानुसार नफा	०.००	
०.००			०.००
	आकस्मिक देणी		
	बँकेची देणी		
	i) ग्राहकांच्या वतीने दिलेली हमी	६७,३१,६४६.००	
	(मागील वर्ष ३६,९५,०००.००)		
	ii) ग्राहकांच्या वतीने जारी केलेले क्रेडिट पत्र	०.००	
	(Letter of Credit) (मागील वर्ष ०.००)		
	iii) इतर : ज्या बाबींसाठी बँक आकस्मिकपणे	०.००	
	जबाबदार आहे.		
	ठेवीदार शिक्षण आणि जागरूकता निधी (DEAF)		
	मध्ये हस्तांतरित केलेली रक्कम		
	(मागील वर्ष ९,६८,९९,५२५.४२)	११,६३,५१,६७३.६९	
	(iv) इतर आकस्मिक देणी	०.००	
१२,१७,३४,०५,२४८.४४	एकूण		१२,७७,५२,८०,४८४.९३

टिप : ताळेबंद पत्रकातील मराठी अनुवादामध्ये काही बदल आढळल्यास बँकेच्या मुख्य कार्यालयामध्ये उपलब्ध असणाऱ्या इंग्रजी ताळेबंद पत्रकातील स्पष्टीकरण ग्राह्य धरावे.

लेखापरीक्षण अहवालात नमुद केलेल्या शेन्यास पात्र राहून बरोबर आहे.

UG Devi & Co. (FRN 102427W) साठी

चार्टर्ड अकाउंटंट - विनय देवी, भागीदार सदस्य क्रमांक ०३८९७३

UDIN : 22038973ALWTMG4329

मुंबई दि. २९ जून २०२२

श्री. सुनिल पटवर्धन

सरव्यवस्थापक



अखेरचे ताळेबंद

३१-०३-२०२१ रुपये	पैसे	जिंदगी व येणी	रुपये	पैसे	३१-०३-२०२२ रुपये	पैसे
		एकूण बेरीज मागील पानावरून				
१२,०९,४०,४९९.७३		12. फर्निचर आणि फिक्चर				
२,८२,५१,०३०.४८		मागील वर्षीच्या ताळेबंदानुसार शिल्लक	१२,९८,७८,३५८.१०			
३,५९,९१९.००		आधिक : वर्षभरातील खरेदी	१,७६,००,३३९.४२		१४,७४,७८,६९७.५२	
०.००		आधिक : मालमत्ता निर्लेखण	४३,००१.००			
१,८९,५३,२५३.११		वजा : वजावट	०.००			
१२,९८,७८,३५८.१०		वजा : घसारा	२,०५,९५,०७७.९७	२,०६,३८,०७८.९७		
					१२,६८,४०,६१८.५५	
१६,४९,१५४.४०		13. वाहन				
		मागील वर्षीच्या ताळेबंदानुसार शिल्लक	१३,१९,३२३.५२			
		अधिक वर्षभरातील खरेदी	०.००	१३,१९,३२३.५२		
		वजा : मालमत्ता निर्लेखण	०.००			
३,२९,८३०.८८		वजा : वजा वजावट	०.००			
१३,१९,३२३.५२		वजा : घसारा	२,६३,८६५.५२	२,६३,८६५.५२		
					१०,५५,४५८.००	
०.००		14. स्थगित केलेला परंतु निर्लेखित न केलेला महसूली खर्च				०.००
		1५. इतर मालमत्ता				
१३,४८,६८६.३२		i) वीज आणि इतर सेवांसाठी सुरक्षा अनामत	१३,४८,६८६.३२			
१,०९,२९,०००.००		ii) जागा मालकाकडील सुरक्षा अनामत	१,०९,२९,०००.००			
३,४५,७०९.००		iii) आगाऊ केलेला खर्च	४,३७,९५५.७५			
३१,३६,२२,५२१.००		iv) आयकर	३०,१७,८२,२३७.००			
९,१२,३३,६७६.००		v) डिफर्ड टॅक्स मालमत्ता	११,७१,७७,८६३.००			
२,४४,९७,००४.७२		vi) किरकोळ (परिशिष्ट ८ प्रमाणे)	२,५७,४२,८०४.६५			
४४,१९,७६,५९७.०४					४५,७४,१८,५४६.७२	
		१६. नफा आणि तोटा खाते				
-७०२.७९		मागील वर्षाचा संचित तोटा	४,९३,०५,२९६.११			
४,९३,०५,९९८.९०		नफा आणि तोटा विनियोग खात्यानुसार तोटा	५,९२,२४,९१३.०८			
४,९३,०५,२९६.११					१०,८५,३०,२०९.१९	
१२,१७,३४,०५,२४८.४४					१२,७७,७५२,८०,४८४.९३	

श्री. संपतराव गोडसे
संचालक

श्री. प्रकाश नार्वेकर
संचालक

श्री. सुधाकर शिंदे
उपाध्यक्ष



दि हिंदुस्थान को- ऑपरेटिव्ह बँक लि., मुंबई

५२ वा वार्षिक अहवाल

३१ मार्च २०२२

३१-०३-२०२१ रुपये पैसे	खर्च	रुपये पैसे	३१-०३-२०२२ रुपये पैसे
५७,०३,४६,३४८.६७	ठेवीवरील दिलेले व्याज		५२,४१,८५,४९५.४९
१७,७२,२५,३२५.५९	सेवकांचे पगार, भत्ते, भविष्य निर्वाह निधी, ग्रॅज्युइटी व बोनस		१९,८१,२५,०६८.६३
०.००	संचालक मिटींग फी आणि भत्ते		०.००
५,३८,८५,६०८.१०	भाडे, कर, विमा व वीज बिल		५,१५,८४,२४५.०१
१९,२२,५००.००	कायदेविषयक खर्च		१५,३२,८००.००
१७,२८,०१६.४९	टपाल, तार, दूरध्वनी		२४,४२,४७२.०५
३६,२३,९६८.००	लेखापरीक्षण फी (वैधानिक, समवर्ती)		३४,८१,५८०.००
२२२,८०,१४०.१२	मालमत्तेवरील घसारा		२,३७,५६,७६२.८६
१६७,३७,६९७.३२	देखभाल व दुरुस्ती		१,४५,९७,०४२.३९
३८,७१,६७६.६९	स्टेशनरी छपाई		२९,७४,६८३.९१
१,९८,२६८.८२	जाहिरात		१,८०,५७६.००
०.००	मालमत्ता विक्रीतून झालेला तोटा		३१,५७१.००
०.००	नॉन-बँकिंग मालमत्तेची विक्री किंवा व्यवहार करताना तोटा		०.००
०.००	संपत्ती राईट ऑफ		०.००
३,३१,१३५.००	गुंतवणुकीवरील परिशोधन वरील प्रिमियम खर्च		२,९४,४०१.००
०.००	गुंतवणुकीच्या पूर्ततेवर तोटा		०.००
२९,९९१,००७.२९	इतर खर्च		२,८७,३२,१६४.५२
११,९९,५६,७१२.७२	तरतूदी आणि आकस्मिक देणी		७,१४,४०,४३१.२३
५,३८,१००.००	आकस्मिक देणी तरतूद	०.००	०.००
१२,९१,६४,८६०.०८	बुडीत आणि संशयीत कर्ज निधी तरतूद	७,०५,००,०००.००	
०.००	गुंतवणुक घसारा तरतूद	४,४०,९४,३२५.००	
०.००	पुनर्चित कर्ज तरतूद	१,४५,०३,१९२.००	
५,९५,९७७.८०	कर्जावरील इतर येणी	०.००	
५,४१,८९४.७४	थकीत व्याज निधी तरतूद	०.००	
२,४०,००,०००.००	गुंतवणुकीवरील बुडीत आणि संशयीत कर्ज निधी तरतूद (गुंतवणूक)	२,४०,००,०००.००	
३२,६२,०००.००	सेवक उपदान तरतूद	०.००	
१५,८१,०२,८३२.६२	आयकर पुर्वीचा आणि इतर तरतूदी नंतरचा नफा		१५,३०,९७,५१७.००
-३,५४,७४,११९.९०	कर तरतूद		-७,५१,७२,७८२.०८
२,६७,९५,३७२.००	चालू वर्षाचा आयकर	५९,००,०००.००	
(१,२९,६३,४९३.००)	डिफर्ड टॅक्स	(२,५९,४४,१८७.००)	
	पूर्वीच्या कालावधीचा आयकर/मागील वर्षाच्या		
	प्राप्तीकरासाठी जादा तरतूद परत कालावधी)	४०,९६,३१८.००	
१,३८,३१,८७९.००	आर्थिक वर्ष २०१०-२०११		-१,५९,४७,८६९.००
०.००	करानंतर निव्वळ नफा		०.००
१,०५,४०,७६,४०३.७१	एकूण बेरीज		९८,९०,६८,५१०.८६

टिप : नफातोटा पत्रकातील मराठी अनुवादामध्ये काही बदल आढळल्यास बँकेच्या मुख्य कार्यालयामध्ये उपलब्ध असणाऱ्या इंग्रजी नफातोटा पत्रकातील स्पष्टीकरण ग्राह्य धरावे.

लेखापरीक्षण अहवालात नमुद केलेल्या शेन्यास पात्र राहून बरोबर आहे.

UG Devi & Co. (FRN 102427W) साठी

चार्टर्ड अकाउंटंट - विनय देवी, भागीदार सदस्य क्रमांक ०३८९७३

UDIN : 22038973ALWTMG4329

मुंबई दि. २९ जून २०२२

श्री. सुनिल पटवर्धन

सर्वव्यवस्थापक



अखेरचे नफातोटा पत्रक

३१-०३-२०२१ रुपये	पैसे	उत्पन्न	रुपये	पैसे	३१-०३-२०२२ रुपये	पैसे
६०,२६,८५,३१६.०५		व्याज आणि सुविधा				
२८,४०,०८,११८.०८		कर्जावरील व्याज	५५,५३,६३,५०१.५३			
२७,५३,५०४.२६		गुंतवणुकीवरील व्याज	२९,०४,२८,८३५.९३		८४,५७,९२,३३७.४६	
१०,३३,१५३.५७		कमिशन, आणि ब्रोकरेज			२३,४७,९८७.२०	
०.००		लॉकर्सवरील भाडे			२२,४१,९३३.१७	
		लाभांश			८,१२५.००	
३१,६५९.००		मालमत्तेच्या विक्रीतून झालेला नफा			१,१६,०००.००	
५,६७,४२,५९८.००		गुंतवणुकीच्या विक्रीतून झालेला नफा			१,००,१०,०००.००	
५,४८,४४,०५५.८५		इतर उत्तपन्न (परिशिष्ट १० प्रमाणे)			६,२८,४२,९११.२६	
		तरतूदी आणि आकस्मिक निधीतून फिरवलेली तरतूद				
२६,७२,०००.००		बुडीत आणि संशयीत कर्ज निधी तरतूद Moratorium	०.००			
०.००		थकीत व्याज निधी तरतूदीतून फिरवलेली	५,४१,८९४.७४			
०.००		मुदत पूर्ण झालेल्या ठेवीवरील व्याजाची तरतूद	१५,५१,७१५.४७			
०.००		कर्जावरील इतर येण्यावरी तरतूद	४३,९०,६९३.४८		६४,८४,३०३.६९	
४,९३,०५,९९८.९०		करानंतर निव्वळ तोटा			५,९२,२४,९१३.०८	
१,०५,४०,७६,४०३.७१		एकूण बेरीज			९८,९०,६८,५१०.८६	

श्री. संपतराव गोडसे
संचालक

श्री. प्रकाश नार्वेकर
संचालक

श्री. सुधाकर शिंदे
उपाध्यक्ष



INDEPENDENT AUDITOR'S REPORT

(As required under section 31 of Banking Regulation Act, 1949 as applicable to Co-Operative societies and under Section 81(1)(a) of The Maharashtra Co-operative Societies Act, 1960 read with Rule 69 to The Maharashtra Co-operative Societies Rules, 1961)

To,
The Members,
THE HINDUSTHAN CO-OPERATIVE BANK LIMITED.

Report on the Financial Statements

1. We have audited the accompanying financial statements of The Hindusthan Co-Operative Bank Limited (the Bank) as at 31 March 2022, which comprise the Balance Sheet as at 31 March 2022, and the Profit and Loss Account, and the Cash Flow Statement for the year then ended, and a summary of significant accounting policies and other explanatory information. The returns of Head Office and its departments and 6 branches audited by us are incorporated in these financial statements.

Managements Responsibility for the Financial Statements

2. Banks Management and Board of Directors is responsible for the preparation of these financial statements that give a true and fair view of the financial position, financial performance and cash flow of the Bank in accordance with the Banking Regulation Act 1949 (as applicable to co-operative societies) as amended by the Banking Regulation (Amendment) Act, 2020, the guidelines issued by the Reserve Bank of India and the guidelines issued by the National Bank for Agricultural and Rural Development, the Registrar of Co-Operative Societies, Maharashtra, the Maharashtra Co-operative Societies Act, 1960, and the Maharashtra Co-operative Societies Rules, 1961, (as applicable) and generally accepted accounting principles in India so far as applicable to the Bank. This responsibility includes design, implementation and maintenance of internal control relevant to the preparation of the financial statements that are free from material misstatement, whether due to fraud or error.

In preparing the financial statements, management is responsible for assessing the Banks ability to continue as a going concern, disclosing, as applicable, matters related to going concern and using the going concern basis of accounting unless management either intends to liquidate the entity or to cease operations, or has no realistic alternative but to do so.

The management is responsible for overseeing the Banks financial reporting process.

Auditors Responsibility

3. Our objectives are to obtain reasonable assurance about whether the financial statements as a whole are free from material misstatement, whether due to fraud or error, and to issue an auditors report that includes our opinion. Reasonable assurance is a high level of assurance, but is not a guarantee that an audit conducted in accordance with SAs will always detect a material misstatement when it exists. Misstatements can arise from fraud or error and are considered material if, individually or in the aggregate, they could reasonably be expected to influence the economic decisions of users taken on the basis of these financial statements.

As part of an audit in accordance with SAs, we exercise professional judgement and maintain professional skepticism throughout the audit. We also,

- a. Identify and assess the risks of material misstatement of the financial statements whether due to fraud and error, design and perform audit procedures responsive to those risks, and obtain audit evidence that is sufficient and appropriate to provide a basis for our opinion. The risk of not detecting a material misstatement resulting from fraud is higher than for one resulting from error, as fraud may involve collusion, forgery, intentional omissions, misrepresentations, or the override of internal control.
- b. Obtain an understanding of internal control relevant to the audit in order to design audit procedures that are appropriate in the circumstances but not for the purpose of expressing an opinion on the effectiveness of the entity's internal control.
- c. Evaluate the appropriateness of accounting policies used and the reasonableness of accounting estimates and related disclosures made by management.
- d. Conclude the appropriateness of management's use of the going concern basis of accounting and, based on the audit evidence obtained, whether a material uncertainty exists related to events or conditions that may cast significant doubt on the Bank's ability to continue as a going concern. If we conclude that a material uncertainty exists, we are required to draw attention in our auditors' report to the related disclosures in the financial statements or, if such disclosures are inadequate, to modify our opinion. Our conclusions are based on the audit evidence obtained up to the date of our auditors' report.
However, future events or conditions may cause the Bank to cease to continue as a going concern.
- e. Evaluate the overall presentation, structure and content of the financial statements, including the disclosures, and whether the financial statements represent the underlying transactions and events in a manner that achieves fair presentation.

We communicate with those charged with governance regarding, among other matters, the planned scope and timing of the audit and significant audit findings, including any significant deficiencies in internal control that we identify during our audit.

We also provide those charged with governance with a statement that we have complied with relevant ethical requirements regarding independence, and to communicate with them all relationships and other matters that may reasonably be thought to bear on our independence, and where applicable, related safeguards.

Opinion

4. In our opinion and to the best of our information and according to the explanations given to us, the aforesaid financial statements together with the Notes thereon give the information required by the Banking Regulation Act, 1949 (as applicable to cooperative societies) as amended by the Banking Regulation (Amendment) Act, 2020, the Maharashtra Cooperative Societies Act, 1960, the Maharashtra Cooperative Societies Rules, 1961 and the guidelines issued by the National Bank for Agricultural and Rural Development (as applicable) and guidelines issued by Reserve Bank of India and Registrar of Co-Operative societies, Maharashtra in the manner so required and give a true and fair view in conformity with the accounting principles generally accepted in India:



- (a) In the case of the Balance Sheet, of state of affairs of the Bank as at 31st March 2022;
- (b) In the case of the Profit and Loss Account, of the loss for the year ended on that date; and
- (c) In the case of the Cash Flow Statement, of the cash flows for the year ended on that date.

Basis for opinion

- 5. We conducted our audit in accordance with the Standards on Auditing (SAs) issued by ICAI. Our responsibilities under those Standards are further described in the Auditors Responsibility section of our report. We are independent of the Bank in accordance with the Code of Ethics issued by the Institute of Chartered Accountants of India and we have fulfilled our other ethical responsibilities in accordance with these requirements and the Code of Ethics. We believe that the audit evidence we have obtained is sufficient and appropriate to provide a basis for our opinion.

Report on Other Legal & Regulatory Requirements

- 6. The Balance Sheet and the Profit and Loss Account have been drawn up in Forms A and B respectively of the Third Schedule to the Banking Regulation Act, 1949 and provisions of the Maharashtra Co-operative Societies Act, 1960 and the Maharashtra Co-operative Societies Rules 1961.

7. We report that:

- a) We have obtained all the information and explanations, which to the best of our knowledge and belief were necessary for the purpose of our audit and have found to be satisfactory;
 - b) In our opinion, proper books of account as required by law have been kept by the Bank so far as it appears from our examination of those books and proper returns adequate for the purposes of our audit have been received from the branches/offices;
 - c) The transactions of the Bank which came to our notice have been within the powers of the Bank;
 - d) The Balance Sheet and the Profit and Loss Account dealt with by this report, are in agreement with the books of account and the returns;
 - e) The accounting standards adopted by the Bank are consistent with those laid down by accounting principles generally accepted in India so far as applicable to Banks;
 - f) In our opinion and according to information and explanations given to us, we have not noticed any material impropriety or irregularity in the expenditure or in the realization of money due to the bank.
- 8. The details as required by the Rule 69(6) of Maharashtra Co-operative Societies Rules 1961 are given in the audit memorandum separately.

Place : Mumbai

Date : 29.06.2022

UDIN: 22038973ALWTMG4329

For U.G. DEVI & CO.
Chartered Accountants
(FRN: 102427W)

(CA VINAY DEVI)
Partner
M. No.: 038973



The Hindusthan Co-Operative Bank Limited, Mumbai

Significant Accounting Policies and Notes Forming Part of the Accounts
for the year ended 31st March 2022.

I. OVERVIEW:

1. Background:

The Hindusthan Co-Op. Bank Ltd. was registered in 1970 and is engaged in providing a wide range of banking and financial services.

2. Accounting Convention:

The financial statements have been prepared and presented under the historical cost convention on the accrual system of accounting unless otherwise stated and comply with generally accepted accounting principles, statutory requirements prescribed under the Banking Regulation Act, 1949, Banking Regulation Act, Amended (2020) and Maharashtra Co-Operative Societies Act, 1960, circulars and guidelines issued by the Reserve Bank of India (RBI) from time to time, the Accounting Standards (AS) issued by the Institute of Chartered Accountants of India (ICAI) and current accounting practices prevalent within the banking industry in India. The Accounting policies adopted in the current year are consistent with those of the previous year except otherwise stated.

3. Use of Estimates :

The preparation of financial statements, in conformity with generally accepted accounting principles, requires the management to make estimates and assumptions considered that affect the reported amount of assets and liabilities, Revenues and Expenses and Disclosure of contingent liabilities as on the date of the financial statements. Actual results could differ from those estimates. Management believes that the estimates used in the preparation of the financial statements are prudent and reasonable. Any revision in the accounting estimates is recognized prospectively.

II. SIGNIFICANT ACCOUNTING POLICIES:

1. Accounting Convention :

The accompanying financial statements have been prepared in accordance with the historical cost convention (as modified by revaluation of premises) and on a going concern basis.

2. Investments :

2.1 Categorization of Investment : The Bank has categorized the investments in following three categories in accordance with the RBI guidelines applicable to Urban Co-Operative Banks.

- a) Held to Maturity - Securities acquired by the Bank with the intention to hold till maturity.
- b) Held for Trading - Securities acquired by the Bank with the intention to trade.
- c) Available for Sale - Securities which do not fall within the above two categories are classified as available for sale.
- d) An investment is categorized as Held to Maturity, Available for Sale, Held for Trading, at the time of purchase and any subsequent shifting amongst categories is done in conformity with the regulatory guidelines.

2.2 Classification of Investments : For the purposes of disclosure in the Balance Sheet, Investments are classified as required under the Banking Regulation Act, 1949 and RBI guidelines as follows:-

- (i) Government Securities
- (ii) Other Approved Securities
- (iii) Shares in Co-operative institutions
- (iv) Other Investments- Non SLR Bonds
- (v) Others.

2.3 Valuation of Investments :

i) Investments are valued as per the directives issued by the Reserve Bank of India from time to time and in line with the methodology suggested by Financial Benchmarks India Pvt. Ltd. (FBIL).

ii) **Available for Sale (AFS) and Held for trading (HFT) :** Investments in 'Available for Sale' and 'Held for Trading' categories are valued scrip wise and net depreciation is provided for, while net appreciation, if any, is ignored in accordance with RBI guidelines.

iii) **Held to Maturity :** Investments under this category are carried at their acquisition cost. The Premium (if any) paid on the investments under this category is amortized over the residual life of the investments. Book value of securities is reduced to the extent of amount amortized during the relevant accounting period.

iv) Market value of government securities (excluding treasury bills) is determined on the basis of the quotes published by RBI or the prices periodically declared by Financial Benchmark India Pvt. Ltd. (FBIL) for valuation, at the year end.

v) Investments for which such rates/ quotes are not available are valued as per norms laid down by RBI, which are as under:

- a) **Central Govt. Securities :** Prices/ Yield to Maturity rates put out by the Financial Benchmark India Pvt. Ltd. (FBIL).
- b) **State Govt. Securities :** Prices/ Yield to Maturity rates put out by the Financial Benchmark India Pvt. Ltd. (FBIL)
- c) **Treasury bills :** at carrying cost, net of discount amortized over the period of maturity.
- d) **Non SLR Bonds :** at Yield to Maturity Method.
- e) **Other approved securities :** by applying Yield to Maturity Method.

vi) Transfer of securities from HFT/AFS category to HTM category is carried out at the lower of acquisition cost/book value/market value on the date of transfer. The depreciation, if any, on such transfer is fully provided for. Transfer of securities from HTM category to AFS category is carried out at the lower of acquisition price/book value/market value on the date of transfer, the resultant depreciation, if any, is provided.

vii) Bank follows the settlement date method of accounting for Government of India and State Government securities in accordance with RBI guidelines.

viii) Profit made on sale of securities under Held to Maturity (HTM) Category is first credited to Profit and Loss Account and thereafter transferred to Investment Fluctuation Reserve as an appropriation from the Profit and Loss Account in accordance with RBI guidelines.

ix) Charges of Clearing Corporation of India Limited (CCIL) and Bank Charges at the time of acquisition of securities is recognized as expense.



- x) Broken Period Interest at the time of acquisition of securities is recognized as Revenue Expense.
- xi) In respect of non-performing investments (Where interest/principal is in arrears), income is not recognized, and require provision is made without adjusting it against appreciation in other performing investments.

3. Loans/Advances and Provisions thereof :

- 3.1 In accordance with the guidelines issued by the Reserve Bank of India, advances are classified as Performing or Non-Performing based on recovery of principal/interest and are further classified under four categories, that are a) Standard Assets, b) Sub-Standard Assets, c) Doubtful Assets and d) Loss Assets and required provision is made in such advances, as per the norms issued by the Reserve Bank of India.
- 3.2 Provision on advances has been arrived at, on the basis of prudential norms laid down by the Reserve Bank of India on outstanding balances as under: -

Standard Assets	:	a general provision at 0.40% of the outstanding amount is made except in case of direct advances to Agricultural and SME sector @ 0.25%, Advances to Commercial Real Estate @ 1.00%, Commercial Real Estate-Residential House Sector @ 0.75%
Sub-standard Assets	:	at 10%
Doubtful Assets	:	at 20%, 30%, 100% of the secured portion based on the number of years the account remained 'Doubtful' (i.e. up to one year, one to three years and more than three years respectively) and @ 100% of the unsecured portion of the outstanding.
Loss Assets	:	at 100%

- 3.3 Advances against security of Bank's own Fixed Deposits, National Savings Certificates, Life Insurance Policies, Indira Vikas Patra, Kisan Vikas Patra are not considered as Non-Performing Assets in accordance with the guidelines issued by the Reserve Bank of India except some cases where realizable value is not sufficient.
- 3.4 The overdue interest in respect of NPA advances is provided separately under Overdue Interest Reserve as per the directives issued by the Reserve Bank of India.
- 3.5 In arriving at the provisioning, for determining the value of securities, the value as per the latest valuation reports, wherever obtained, of the assets mortgaged is considered and in case of fixed assets/movable assets, the depreciated value of the assets is considered.
- 3.6 Charges/expenses incurred in respect of loans classified as NPA are debited to the loan account of the borrower.
- 3.7 In case of fraud borrowal accounts provision for loss, if any, is made over a period not exceeding four quarters commencing from the quarter in which fraud was detected, as per RBI guidelines in this regards.
- 3.8 Amounts recovered against debts written off in earlier years are recognized in Profit & Loss account.

4. Cash Flow Statement (AS-3)

- 4.1 Cash flows are reported using the indirect method, whereby profit/(loss) before tax is adjusted for the effects of transactions of non-cash nature and deferrals or accruals of past or future cash receipts or payments. The cash flows from operating, investing and financing activities of the Bank are segregated based on the available information.



- 4.2 Cash and cash equivalents comprises cash on hand, balances with other banks (excluding term deposits), money at call and short notice and highly liquid time deposits that are readily convertible into known amounts of cash and which are subject to insignificant risk of changes in value.

5. Revenue Recognition (AS -9):

- 5.1 Items of Income and Expenditure are generally accounted on accrual basis, except as otherwise stated.
- 5.2 Interest on Non -performing assets and Non-Performing Investment is recognized to the extent realized, in pursuance with the guidelines issued by the Reserve Bank of India.
- 5.3 Recoveries in doubtful category- loss category accounts, accounts under securitization & arbitration are appropriated first towards principal and thereafter towards recorded other dues and interest.
- 5.4 Commission, exchange and brokerage is recognized on realization.
- 5.5 Dividend income is accounted on receipts basis.
- 5.6 Income from Locker Rent, Dividend and Penal Interest on advances is recorded on receipt basis.
- 5.7 Bonus/Ex-gratia to employees is paid on cash basis.

6. Fixed Assets (AS 10) and Depreciation:

- 6.1 Fixed Assets are stated at cost or revalued amounts, as the case may be, less accumulated depreciation and provision for impairment, if any. The cost includes expenditure incurred in the acquisition and construction / installation and other related expenses in bringing the asset to working condition for its intended use.

Revalued premises are carried at revalued amounts less depreciation accumulated thereon. Surplus arising out of revaluation is carried to Premises and is accounted under Revaluation Reserve.

As per AS 10 (revised 2016) 'Property, Plant and Equipment' issued by ICAI, depreciation on original cost as well as revalued amount should be debited to the Profit & Loss Account and an amount equivalent to the depreciation on such revalued amount of fixed asset should be transferred from Revaluation Reserve to Profit & Loss Appropriation account (revenue reserve). Whereas, the Bank has charged depreciation on the revalued amount of premises to Revaluation Reserve as per past practice. The treatment followed by Bank will have no impact on profitability, Capital Adequacy Ratio as well cash flow of the Bank.

- 6.2 Depreciation on Fixed Assets (except Computers and ATMs) is provided on WDV method at the rates prescribed by the Management is as under:

Type of Assets	Rate
Land & Buildings	2.5%
Branch Premises	2.5% or 10 %
Dead Stock	10%
Furniture & Fixtures	10%
Motor Vehicles	20%
Electric Installation	25%
Renewal Property	5%

Depreciation on Computers is provided @ 33.33% on Straight Line Method as directed by RBI. Depreciation on ATMs has been charged @ 33.33% on Straight Line Basis based on the managements estimate of useful life of the assets.

The cost of Computer Software is capitalized under the head Computers and is amortized over a period of 3 years from the year of capitalization as per RBI guidelines.

- 6.3 Depreciation on fixed assets purchased during the year is charged for the completed months. If the asset is purchased or retained for part of the month, the same is considered as full month for charging for depreciation.
- 6.4 Profit / Loss on sale of assets is recognized in the year of sale / disposal.

7. Retirement and other employee benefits (AS 15):

- 7.1 Short term employee benefits are accounted in the period during which the services have been rendered.
- 7.2 The Bank contributes on a defined contribution basis to Employees Provident Fund towards post-employment benefits, all of which are administered by the Regional Provident Fund authorities, and has no further obligation beyond making its contribution, which is expensed in the year to which it pertains.
- 7.3 Provision for liability towards gratuity is accounted for as per the actuarial valuation done by LIC of India. The Bank has covered gratuity liability under the Employees group gratuity scheme of LIC of India. Contributions to LIC of India under the scheme are charged to the Profit and Loss Account for the year when the contribution is made.
- 7.4 Bank has covered Leave Encashment liability under Employees Group Leave Encashment Scheme of LIC of India. Contributions to LIC of India under the scheme are charged to the Profit and Loss Account for the year when the contribution is made.

8. Borrowing Costs (AS-16):

Borrowing costs that are attributable to the acquisition or construction of qualifying assets, as defined in Accounting Standard 16 on Borrowing Costs, are capitalized as part of the cost of the asset up to the date when the asset is ready for its intended use. Other borrowing costs are recognized as an expense in the period in which they are incurred. No borrowing cost has been incurred during the year requiring capitalization.

9. Segment Reporting (AS-17) :

- 9.1 The Bank has identified two business segments taking into account the nature of services provided, the risks and returns, overall organization structure of the Bank and financial reporting system. Segment reporting has not been as per the Master Directions of RBI dated August 30, 2021 i.e. Master Direction on Financial Statements Presentation and Disclosures.

9.2 Business Segments are classified as under:

a. Treasury : Dealing operations in Money Market Instruments, Trading/Investment in Bonds/ Government Securities.

b. Other Banking Operations : Retail and corporate lending and advances to customers and related fee based income and all operations not covered under Treasury operations.

- 9.3 Geographic Segment: Since the Bank does not have any earnings emanating outside India, the Bank is considered to operate in only the domestic segment.
- 9.4 Segment revenue, results, assets and liabilities include the respective amounts identifiable to each of the segments and amounts apportioned/ allocated on a reasonable basis.

10. Related Party Disclosures (AS 18):

The Bank is a Co-operative Society under The Maharashtra Co-operative Societies Act, 1960 and there are no related parties requiring a disclosure under Accounting Standard -18 (AS-18) issued by The Institute of Chartered Accountants of India, other than Key Management Personnel. Since Mr. Sunil. Patvardhan General Manager of the Bank is a single party under the category Key Management Personnel, no further details need to be disclosed in terms of RBI Circular dated 29th March, 2003.

11. Operating Leases (AS 19):

Lease rental paid on operating lease are recognized as an expense in the Profit and Loss account on a straight-line basis over the lease term.

12. Earnings per share (AS 20):

Basic earnings per share is calculated by dividing the net profit or loss for the year (before appropriation) by the weighted average number of shares outstanding during the year, calculated on monthly basis.

13. Taxes on Income (AS-22):

- 13.1 Income tax expenses comprise current tax and deferred tax. Current Tax is provided for and Deferred Tax is accounted for in accordance with the applicable provisions of the Income Tax Act, 1961 and rules framed there under.
- 13.2 Deferred tax asset and liabilities are recognized for the future tax consequences of timing differences, subject to the consideration of prudence. Deferred tax assets and liabilities are measured using the tax rate enacted or substantively enacted by the balance sheet date. The carrying amount of deferred tax asset / liability is reviewed at each balance sheet date.
- 13.3. Deferred tax assets on account of other timing differences are recognized only to the extent there is a reasonable certainty of its realization.

14. Discontinuing Operations (AS 24):

Principles of recognition and measurement as set out in the Accounting Standards are considered for the purpose of deciding as to when and how to recognize and measure the changes in assets and liabilities and the revenue, expenses, gains, losses and cash flows relating to a discontinuing operation. There were no discontinuing operations as defined in the standard which need to be separately disclosed.

15. Intangible Assets (AS 26) :

Intangible assets consist of Computer Software acquired. The same is included in computer system and amortized equally over the period of three years (@33.33%) along with computer hardware.



16. Impairment of Assets (AS28) :

Fixed Assets are reviewed for impairment whenever events or changes in circumstances warrant that the carrying amount of an asset may not be recoverable. Recoverability of assets to be held and used is measured by a comparison of the carrying amount of an asset to future net discount cash flows expected to be generated by the asset. If such assets are considered to be impaired, the impairment to be recognized is measured by the amount by which the carrying amount of the asset exceeds the fair value of the asset.

17. Provisions, Contingent Liabilities and Contingent Assets (AS 29):

In conformity with AS 29, Provisions, Contingent Liabilities and Contingent Assets, issued by the Institute of Chartered Accountants of India, the Bank recognizes provisions only when it has a present obligation as a result of a past event, it is probable that an outflow of resources embodying economic benefits will be required to settle the obligation, and when a reliable estimate of the amount of the obligation can be made.

Contingent Assets, if any, are not recognized in the financial statements.

Contingent liability is disclosed when there is a possible obligation arising from a past event, the existence of which will be confirmed by occurrence or non-occurrence of one or more uncertain future events not within the control of the Bank or any present obligation arising from past event which is not recognized since it is not probable that an outflow of resources will be required to settle the obligation or a reliable estimate of the amount of such obligation cannot be made.

18. Depositor Education and Awareness Fund Scheme, 2014 :

In terms of DBOD circular no. DEAF Cell.BC.114/30.01.002/2013-14, dated 27th May 2014, the Bank transfers balances in accounts which have not been in operation for 10 years or more as mentioned in sub-clause (i) to (viii) in clause 3 of DEA Fund Scheme 2014 to the Depositor Education and Awareness Fund maintained with RBI. In case of demand from customers/depositors whose unclaimed amount/deposit has been transferred to the fund, the bank repays customer/depositor, along with interest, if applicable and lodges the claim for refund from the Fund for an equivalent amount paid to customer/depositor. The details of refund made by the bank in each calendar month are furnished by the bank in the prescribed form, in the subsequent month.

All such unclaimed liabilities (where amount due has been transferred to DEA Fund) are reflected as Contingent liability.

19. Reserve fund and Other Funds:

Dividends remaining unclaimed over 3 years are credited to the Statutory Reserve Fund. During F.Y.2021-22, unclaimed dividend of Rs.39.45Lakh has been transferred to Statutory Reserve Fund. Entrance fees and nominal membership fees collected during the year are credited to Statutory Reserve Fund.

III) NOTES ON ACCOUNTS

1. In the opinion of the Board, the realizable value of the assets, loans and advances is not less than

the amounts at which they are stated in the Balance Sheet.

2. In the opinion of the Board, the provisions for all known liabilities are adequate and not in excess of the amounts reasonably required.
3. While classifying account as NPA, due regard is given to the events occurring after the Balance Sheet Date, like closure of NPA accounts which has an effect of altering the status of the account. Due to this, NPA of the bank has decreased by Rs. 127.58 Lakhs on 31-03-2022. The interest thereon of Rs. 19.57 Lakh has however not been accounted as income on 31-03-2022.
4. **Retirement Benefits:** Defined contribution Plans viz. Provident fund and other similar funds. The amount recognized as expense towards contributions to Provident Fund is Rs.164.88 Lakh(previous year Rs.159.57Lakh).

1. Defined Benefit Plans:

The Bank has taken policy from Life Insurance Corporation of India (LIC) for payment of Gratuity and Leave Encashment. The premium paid for the year is charged to Profit and Loss Account. The liability towards staff gratuity assessed by LIC is of Rs. 980.49 Lakh against which the bank had contributed till 31-03-2022 Rs. 986.26 Lakh with LIC. For Leave Encashment total assessed liability is Rs. 497.54 Lakh against which Bank has contributed Rs. 521.75 Lakh till 31.03.2022. Hence as on 31.03.2022 there was no requirement of provisions for Gratuity and Leave Encashment as on 31.03.2022.

2. Segment Reporting :

The disclosure under Accounting Standard-17 on Segment Reporting issued by ICAI is as follows:

Part A : Business Segments

(Rs. In Lakh)

Business Segments →	Treasury		Other Banking Business		Total	
Particulars ↓	Current Year	Previous Year	Current Year	Previous Year	Current Year	Previous Year
Revenue	3,004.39	3,407.51	6,886.30	7,133.25	9,890.69	10,540.76
Result	1,854.72	3,163.15	-2,446.97	-3,656.21	-592.25	-493.06
Unallocated expenses						
Operating Profit					714.40	1,199.57
Income Taxes					-159.48	138.32
Extraordinary profit / loss						
Net Profit					-592.25	-493.06



(Rs. In Lakh)

Business Segments →	Treasury		Other Banking Business		Total	
Particulars ↓	Current Year	Previous Year	Current Year	Previous Year	Current Year	Previous Year
Other Information						
Segment Assets	46,582.10	41,556.85	81,170.70	80,177.20	1,27,752.80	1,21,734.05
Unallocated Assets						
Total Assets					1,27,752.80	1,21,734.05
Segment Liabilities	1367.29	1127.29	126385.51	120606.76	1,27,752.80	1,21,734.05
Unallocated Liabilities						
Total Liabilities					1,27,752.80	1,21,734.05

Note: Segment reporting has not been as per the Master Directions of RBI dated August 30, 2021 i.e. Master Direction on Financial Statements Presentation and Disclosures.

3. Operating Leases comprises of leasing of office premises. Disclosures as per AS-19 is as under:

During F.Y. 2021-22, Bank has debited Rs. 229.60 Lakh to Profit & Loss Account towards lease rent payments of branches.

4. Deferred Tax (AS22):

The major components of Deferred Tax Assets /(Liabilities) is as under:

Computation of Deferred Tax Assets / Liability 2021-22	Amount (Rs. in Lakh)	Amount (Rs. in Lakh)
Opening Balance of Deferred Tax Liability / (Assets) as on March 31, 2021		(912.34)
Items Disallowed as per Income Tax Act, 1961 (Deferred Tax Asset)		
Bad & Doubtful Debt Reserve	705.00	
Depreciation As Per Books Of Accounts	237.57	
Provision for Investment (PMC Bank Deposits)	240.00	
Provision for Restructured Advances	145.03	
Total	1,327.60	334.13



Items allowable as per Income Tax Act, 1961 (Deferred Tax Liability)		
BDDR as per Income Tax 36 (VIA)	21.77	
Depreciation As Per Income Tax	274.99	
Total	296.76	74.69
Deferred Tax Income during 2021-22 due to timing difference as per AS-22		(259.44)
Closing Balance of Deferred Tax Liability / (Assets) as on March 31, 2022		(1,171.78)

While recognizing provision for income tax for the year ended 31-03-2022, the bank has exercised the option of lower tax rate permitted under Section 115BAD of the Income-tax Act, 1961. Accordingly, the Bank has assessed its Deferred Tax Assets based on the tax rate prescribed in the said section.

5. Investments:

- 5.1 As per RBI guidelines, the excess of acquisition cost over face value of securities held under the category Held to Maturity is amortized over the residual life of securities. The amount amortized during the year is Rs. 2.94 Lakh (previous year Rs. 3.31 lakh).

5.2 Inter Bank deposits with PMC Bank:

The Central Government has sanctioned and notified the scheme of Amalgamation of PMC Bank with Unity Small Finance Bank Ltd. The Amalgamation scheme came into effect from 25-01-2022 and all the branches of the PMC Bank started functioning as branches of Unity Small Finance Bank with effect from this date as per the amalgamation scheme.

The Bank had Fixed Deposits with Punjab and Maharashtra Co-Op Bank Ltd. of Rs. 1200 Lakh. The PMC Bank deposit amount Rs. 1200 lakh and interest received thereon of Rs. 130.25 Lakh till 31-03-2021 was transferred in the current account with Unity Small Finance Bank (Transferee) before 31-03-2022. As per RBI circular, RBI/202-23/70 DOR.MRG.REC.46/00-00-011/2022-23 dated 10-06-2022, UCBs should continue to make the provisions on inter-bank exposures arising from outstanding uninsured deposits as per RBI circular dated 20-04-2020, until the actual allotment of capital instruments. Hence the Bank has made 20% provision in accordance with above RBI guidelines on 31-03-2022 of Rs. 240.00 Lakhs by debiting to the profit & Loss account. (Total provision held as on 31-03-2022 of Rs. 720.00 lakh for the said deposits). The interest on such deposits had not been recognized as income and overdue interest reserve account was created against interest receivable of Rs. 130.25Lakh.

6 Bad Debts :

During the year the Bank has written off Rs. Nil (Previous Year Rs. Nil) as bad debts in the Profit & Loss Account.



7 Earnings per Share (EPS) :

Particulars	Current Year (Rs)	Previous Year (Rs)
Net Profit/(Loss) after taxation	(5,92,24,913.08)	4,93,05,998.90
Weighted average No. of shares	95,82,459.00	97,71,848.00
EPS (in actual Rs.)	(6.18)	(5.05)

8 Impairment of Assets :

In the opinion of the management there is no impairment to the assets during the year to which the Accounting Standard 28 applies.

9 Contingent Liabilities:

1.Claims Against the Bank not acknowledged as Debts:

(Rs. in Lakh)

Sr. No.	Assessment Year	Particulars	Amount (Rs. in Lakh)
1	2012-13	Application u/s 154 of the Act is filed with the Jurisdictional officer for rectification to reduce demand by Rs.5,36,330; which is raised incorrectly while passing as order u/s 143(3) of the Act	14.31
2	2013-14	Demand is raised by passing an assessment order u/s 143(3) of the Act. The Bank is in the appeal before honorable CIT(A) authority	44.92

2. Other items for which the bank is contingently liable Amount transferred to DEA Fund (Deposits unclaimed for 10 years or more).

(Rs.inLakh)

Particulars	Current Year	Previous Year
Opening balance of amounts transferred to DEA Fund	969.00	804.17
Add: Amounts transferred to DEA Fund during the year	201.06	164.87
Less: Amounts reimbursed by DEA Fund towards claims	6.54	0.04
Closing balance of amounts transferred to DEA Fund	1,163.52	969.00

- 10 There are no material prior period items, except as disclosed elsewhere, included in Profit and Loss account required to be disclosed as per Accounting Standard 5 read with the Reserve Bank of India guidelines, therefore these have been charged/accounted to/for under, their respective head of accounts.



- 11 There are no related parties requiring disclosure under Accounting Standard 18, i.e. Related Party Disclosures issued by the Institute of Chartered Accountants of India.
- 12 Impairment of Assets (AS-28). No material impairment of Assets has been identified by the Bank and as such no provision is required.
- 13 No disclosure is made for Accounting for Amalgamation (AS-14) and Consolidation of Financial Statement (AS-21) as the same is not applicable to the Bank.

14 Provision for Taxes:

The breakup of provision for Taxes appearing in the Profit & Loss Account is as under:

(Rs in Lakh)

Particulars	Current Year	Previous Year
Current Income Tax	59.00	267.95
Deferred Tax	(259.44)	(129.63)
Provision for Income Tax for earlier years (As per Income Tax Assessment in appeal)	40.96	0.00
Total	(159.48)	138.32

While recognizing provision for income tax for the year ended 31-03-2022, the bank has exercised the option of lower tax rate permitted under Section 115BAD of the Income-tax Act, 1961. Accordingly, the Bank has assessed its Deferred Tax Assets based on the tax rate prescribed in the said section.

15. Disclosure as per RBI master direction DOR.ACC. REC. NO. 45 / 21.04.018 / 2021 - 22 dated 30.08.2021 (updated as on 15.11.2021) is annexed to the financial statements.
16. Previous years figures have been re-grouped / re-arranged wherever necessary to conform to the presentation of the accounts of the current year.

Place : Mumbai

Date : 29.06.2022

UDIN : 22038973ALWTMG4329

M/s. U. G. Devi & Co.
Chartered Accountants
Firm Reg. No. 102427W

(CA Vinay Devi)
Partner
M. No. 038973



CASH FLOW STATEMENT AS ON 31.03.2022

PARTICULARS	Amount	Amount
Adjustments for changes in Operating Activities		
Net Profit After Tax		(59,224,913.08)
Non cash expenses & Non Operating Expenses		
ADD:		
Depreciation	23,756,762.86	
Provision for Restructured Advances	14,503,192.00	
Provision for Bad & Doubtful Reserves	70,500,000.00	
Provision for Non Performing Investments	24,000,000.00	
(Profit)/Loss on Sale of Assets (Net)	(84,429.00)	
Deferred Tax Income	(25,944,187.00)	
Amortisation of Premium on Investments	294,401.00	
Profit on Sale of Investment	(10,010,000.00)	
Provision for Investment Depreciation Reserve	44,094,325.00	
Provisions written back	(6,484,303.69)	
Provision for Income Tax	9,996,318.00	
Assets Written off	43,001.00	
		144,665,080.17
Adjustments For:		
(A) Increase in Reserves		697,197.00
(B) Increase in Deposits		35,723,417.77
(C) Decrease in Loans & Advances		519,551,417.00
(D) Increase in Investments		(489,960,000.00)
(E) Changes in Working Capital		
(i) Decrease in Current Liabilities	(40,844,458.88)	
(ii) Increase in Current Assets	(1,546,348.79)	
Net Working Capital		(42,390,807.67)
CASH FLOW FROM OPERATING ACTIVITIES (A)		109,061,391.19
Adjustments for changes in Investing Activities		
Addition to fixed Assets		(17,600,339.42)
Sale of fixed Assets		84,429.00
CASH FLOW FROM INVESTING ACTIVITIES (B)		(17,515,910.42)
Adjustments for changes in Financing Activities		
Decrease in Share Capital		(7,176,910.00)
CASH FLOW FROM FINANCING ACTIVITIES (C)		(7,176,910.00)
Net change in Cash and Cash Equivalents (A+B+C)		84,368,570.77
Cash and Cash equivalents at beginning of year		692,748,583.17
Cash and Cash equivalents at end of year		777,117,153.94
Net change in Cash and Cash Equivalents		84,368,570.77

Place : Mumbai

Date : 29-06-2022

UDIN : 22038973ALWTMG4329

M/s. U. G. Devi & Co.
Chartered Accountants
Firm Reg. No. 102427W

(CA Vinay Devi)
Partner
M. No. 038973



Disclosure as per RBI Master Direction DOR.ACC.REC.NO.45/21.04.018/2021-22 dated 30-08-2021 (updated as on 15.11.2021).

1. Regulatory Capital

a) Composition of Regulatory capital

(Rs.in Lakh)

Sr.No.	Particulars	F.Y.2021-22	F.Y.2020-21
i)	Paid up share capital and reserves (net of deductions, if any)	3,565.48	4,589.07
ii)	Additional Tier 1 capital/ Other Tier 1 capital	0.00	0.00
iii)	Tier 1 capital (i+ii)	3,565.48	4,589.07
iv)	Tier 2 capital	2,991.81	1,298.01
v)	Total capital (Tier 1+Tier 2)	6,557.28	5,887.08
vi)	Total Risk Weighted Assets (RWAs)	53,813.98	54,097.66
vii)	Paid-up share capital and reserves as percentage of RWAs	6.63%	8.48%
viii)	Tier 1 Ratio (Tier 1 capital as a percentage of RWAs)	6.63%	8.48%
ix)	Tier 2 Ratio (Tier 2 capital as a percentage of RWAs)	5.56%	2.40%
x)	Capital to Risk Weighted Assets Ratio (CRAR) (Total Capital as a percentage of RWAs)	12.19%	10.88%
xi)	Amount of paid-up equity capital raised during the year	-71.77	-26.64
xii)	Amount of Tier 2 capital raised during the year, of which	--	--

2. Asset Liability Management

a) Maturity Pattern of certain items of assets and liabilities as on 31.03.2022

(Rs.in Lakh)

Maturity Buckets	Day 1	2 to 7 days	8 to 14 days	15 to 30 days	31 days to 2 Month	Over 2 months and to 3 months	Over 3 months and up to 6 months	Over 6 months and up to 1 year	Over 1 year and up to 3 years	Over 3 years and up to 5 years	Over 5 years	Total
Deposits	2,344.07	1,575.99	1,975.81	3,198.07	3,782.31	4,253.30	12,934.99	20,278.80	20,083.19	8,973.44	20,991.15	100,391.11
Advances	5,624.19	55.13	115.99	243.49	330.70	855.08	2,807.70	6,894.10	5,066.23	3,311.21	29,244.93	54,548.76
Investments	3,641.41	6,197.48	8,170.18	0.00	950.00	143.75	2,064.09	3,690.50	950.32	501.15	19,547.25	45,856.14
Borrowings	0.00	0.00	0.00	0.00	0.00	0.00	0.00	0.00	0.00	0.00	0.00	0.00
Foreign Currency assets	0.00	0.00	0.00	0.00	0.00	0.00	0.00	0.00	0.00	0.00	0.00	0.00
Foreign Currency liabilities	0.00	0.00	0.00	0.00	0.00	0.00	0.00	0.00	0.00	0.00	0.00	0.00



3. Investments

a) Composition of Investment Portfolio as at 31.03.2022

(Rs.in Lakh)

	Investments in India							Investments outside India				
	Government Securities	Other Approved Securities	Shares	Debentures and Bonds	Subsidiaries and/or joint ventures	Others	Total Investment in India	Government securities (including local authorities)	Subsidiaries and/or joint ventures	Others	Total Investments outside India	Total Investments
Held to Maturity												
Gross	18,665.09	-	1.06	-	-	-	18,666.15	-	-		-	18,666.15
Less: Provision for non- performing investments (NPI)	-	-	-	-	-	-	-	-	-		-	-
Net	18,665.09	-	1.06				18,666.15					18,666.15
Available for Sale												
Gross	19,311.62	28.03	-	-	-	-	19,339.65	-	-		-	19,339.65
Less: Provision for depreciation and NPI	440.94		-	-	-	-	440.94	-	-		-	440.94
Net	18,870.68	28.03	-	-	-	-	18,898.71	-	-		-	18,898.71
Held for Trading												
Gross	-	-	-	-	-	-	-	-	-		-	-
Less: Provision for depreciation and NPI	-	-	-	-	-	-	-	-	-		-	-
Net	-	-	-	-	-	-	-	-	-		-	-
Total Investments	37,976.71	28.03	1.06	-	-	-	38,005.80	-	-		-	38,005.80
Less: Provision for non- performing investments	-	-	-				-					-
Less: Provision for depreciation and NPI	440.94	-	-	-	-	-	440.94	-	-		-	440.94
Net	37,535.77	28.03	1.06	-	-	-	37,564.86	-	-		-	37,564.86



3. Investments

a) Composition of Investment Portfolio as at 31.03.2021

(Rs.in Lakh)

	Investments in India							Investments outside India				
	Government Securities	Other Approved Securities	Shares	Debentures and Bonds	Subsidiaries and/or joint ventures	Others	Total Investment in India	Government securities (including local authorities)	Subsidiaries and/or joint ventures	Others	Total Investments outside India	Total Investments
Held to Maturity												
Gross	22,169.61	-	1.06	-	-	-	22,170.67	-	-		-	22,170.67
Less: Provision for non-performing investments (NPI)	-	-	-	-	-	-	-	-	-		-	-
Net	22,169.61	-	1.06				22,170.67					22,170.67
Available for Sale												
Gross	11,835.34	28.03	-	-	-	-	11,863.37	-	-		-	11,863.37
Less: Provision for depreciation and NPI	-		-	-	-	-	-	-	-		-	-
Net	11,835.34	28.03	-	-	-	-	11,863.37	-	-		-	11,863.37
Held for Trading												
Gross	-	-	-	-	-	-	-	-	-		-	-
Less: Provision for depreciation and NPI	-	-	-	-	-	-	-	-	-		-	-
Net	-	-	-	-	-	-	-	-	-		-	-
Total Investments	34,004.96	28.03	1.06	-	-	-	34,034.05	-	-		-	34,034.05
Less: Provision for non-performing investments	-	-	-				-					-
Less: Provision for depreciation and NPI	-	-	-	-	-	-	-	-	-		-	-
Net	34,004.96	28.03	1.06	-	-	-	34,034.05	-	-		-	34,034.05

b) Movement of Provisions for Depreciation and Investment Fluctuation Reserve

Particulars	F.Y. 2021-22	F.Y. 2020-21
i) Movement of provisions held towards depreciation on investments		
a) Opening balance	0.00	0.00
b) Add: Provisions made during the year	440.94	0.00
c) Less: Write off / write back of excess provisions during the year	0.00	0.00
d) Closing balance	440.94	0.00
ii) Movement of Investment Fluctuation Reserve		
a) Opening balance	517.06	517.06
b) Add: Amount transferred during the year	0.00	0.00
c) Less: Drawdown	0.00	0.00
d) Closing balance	517.06	517.06
iii) Closing balance in IFR as a percentage of closing balance of investments in AFS and HFT/Current category	2.74%	4.36%



c) Non-SLR investment portfolio

i) Non-performing non-SLR investments

Sr.No.	Particulars	F.Y. 2021-22	F.Y. 2020-21
a)	Opening balance	1,200.00	1,200.00
b)	Additions during the year since 1st April	0.00	0.00
c)	Reductions during the above period	0.00	0.00
d)	Closing balance	1,200.00	1,200.00
e)	Total provisions held	720.00	480.00

ii) Issuer composition of non-SLR investments

Sr.No.	Issuer	Amount		Extent of Private Placement		Extent of Below Investment Grade Securities		Extent of Unrated Securities		Extent of Unlisted Securities	
1	2	3		4		5		6		7	
		Current Year	Previous Year	Current Year	Previous Year	Current Year	Previous Year	Current Year	Previous Year	Current Year	Previous Year
a)	PSUs	28.03	28.03	-	-	-	-	-	-	28.03	28.03
b)	FIs	-	-	-	-	-	-	-	-	-	-
c)	Banks	-	-	-	-	-	-	-	-	-	-
d)	Private Corporates	-	-	-	-	-	-	-	-	-	-
e)	Subsidiaries/ Joint Ventures	-	-	-	-	-	-	-	-	-	-
f)	Others	1.06	1.06	-	-	-	-	-	-	1.06	1.06
g)	Provision held towards depreciation	0.00	0.00	-	-	-	-	-	-	0.00	0.00
	Total	29.09	29.09	-	-	-	-	-	-	29.09	29.09



૫૨ વા વાર્ષિક અહવાલ

a) Classification of advances and provisions held

(Rs.in Lakh)

	Non-Performing										Total	
	Standard	Sub-Standard				Doubtful		Loss		Total Non-Performing Advances		
	Total Standard Advances F.Y. 21-22	F.Y. 20-21	F.Y. 21-22	F.Y. 20-21	F.Y. 21-22	F.Y. 20-21	F.Y. 21-22	F.Y. 20-21	F.Y. 21-22	F.Y. 20-21		
Gross Standard Advances & NPAs												
	50,985.66	54437.32	3233.03	1384.10	5,510.34	3,901.97	15.24	148.95	8,758.62	5,435.02	59,744.28	
											2,755.86	3,588.94
Add: Additions during the year												
Less: Reductions during the year												
Closing balance	45,056.02	50985.66	2681.06	3233.03	6,796.55	5,510.34	15.14	15.24	9,492.75	8,758.62	54,548.76	
Reductions in Gross NPAs due to:												
i) Upgradation												
ii) Recoveries (excluding recoveries from upgraded accounts)												
iii) Technical/ Prudential Write-offs												
iv) Write-offs other than those under (iii) above												
Provisions (excluding Floating Provisions)												
Opening balance of provisions held	247.35	247.35	323.30	138.43	4,136.45	2,778.33	15.24	148.95	4,475.00	3,065.70	4,722.35	
Add: Fresh provisions made during the year												
Less: Excess provision reversed/ Write-off loans												
Closing balance of provisions held	247.35	247.35	521.38	323.30	4,643.48	4,136.45	15.14	15.24	5,180.00	4,475.00	5,427.35	



	Ratios %	F.Y. 2021-22	F.Y. 2020-21
	Gross NPA to Gross Advances	17.40%	14.66%
	Net NPA to Net Advances	8.74%	7.75%
	Provision coverage ratio	54.57%	51.09%



Assets Quality :

b) Sector-wise Advances and Gross NPAs

Sr.No.	Sector	F. Y. 2021-22			F. Y. 2020-21		
		Outstanding Total Advances	Gross NPAs	Percentage of Gross NPAs to Total Advances in that sector	Outstanding Total Advances	Gross NPAs	Percentage of Gross NPAs to Total Advances in that sector
i)	Priority Sector						
a)	Agriculture and allied activities	148.62	0.00	0.00%	256.97	31.83	12.39%
b)	Advances to industries sector eligible as priority sector lending	6,992.14	4,174.49	59.70%	15,157.59	4,645.80	30.65%
c)	Services	8,737.65	1,927.59	22.06%	3,406.34	328.26	9.64%
d)	Personal loans	13,542.34	723.38	5.34%	12,828.60	856.57	6.68%
	Subtotal (i)	29,420.74	6,825.46	23.20%	31,649.50	5,862.46	18.52%
ii)	Non-priority Sector						
a)	Agriculture and allied activities	1.68	0.00	0.00%	132.58	5.60	4.23%
b)	Industry	653.02	74.36	11.39%	1,529.70	30.05	1.96%
c)	Services	75.66	0.00	0.00%	24,451.81	2,698.45	11.04%
d)	Personal loans	24,397.66	2,592.92	10.63%	1,980.70	162.05	8.18%
	Sub-total (ii)	25,128.02	2,667.28	10.61%	28,094.78	2,896.16	10.31%
	Total (I + ii)	54,548.76	9,492.75	17.40%	59,744.28	8,758.62	14.66%

Assets Quality :

c) Fraud accounts

	F.Y. 2021-22	F.Y. 2020-21
Number of frauds reported	0	1
Amount involved in fraud (₹ in Lakh)	0.00	4.20
Amount of provision made for such frauds (₹ Lakh)	0.00	4.20
Amount of Unamortised provision debited from other reserves as at the end of the year (₹ Lakh)	0.00	0.00



Assets Quality :

b) Sector-wise Advances and Gross NPAs

Type of borrower	Exposure to accounts classified as Standard consequent to implementation of resolution plan Position as at the end of the previous half-year (A)	Of (A), aggregate debt that slipped into NPA during the half- year	Of (A) amount written off during the half-year	Of (A) amount paid by the borrowers during the half- year	Exposure to accounts classified as Standard consequent to implementation of resolution plan Position as at the end of this half-year
Personal Loans	0.00	0.00	0.00	0.00	46.91
Corporate persons	0.00	0.00	0.00	0.00	1,275.16
Of which MSMEs	0.00	0.00	0.00	0.00	0.00
Others	0.00	0.00	0.00	0.00	128.24
Total	0.00	0.00	0.00	0.00	1,450.32

5. Exposures

a) Exposure to real estate sector

(Rs.in Lakh)

Category	F.Y. 2021-22	F.Y. 2020-21
i) Direct exposure		
a) Residential Mortgages Lending fully secured by mortgages on residential property that is or will be occupied by the borrower or that is rented. Individual housing loans eligible for inclusion in priority sector advances shall be shown separately. Exposure would also include non-fund based (NFB) limits.	5,222.13	5,598.11
b) Commercial Real Estate Lending secured by mortgages on commercial real estate (office buildings, retail space, multipurpose commercial premises, multifamily residential buildings, multi tenanted commercial premises, industrial or warehouse space, hotels, land acquisition, development and construction, etc.). Exposure would also include non-fund based (NFB) limits;	5,414.87	4,930.69
c) Investments in Mortgage-Backed Securities (MBS) and other securitized exposures	-	-
i. Residential	-	-
ii. Commercial Real Estate	-	-
ii) Indirect Exposure Fund based and non-fund-based exposures on National Housing Bank and Housing Finance Companies.	-	-
Total Exposure to Real Estate Sector	10,637.00	10,528.80



b) Unsecured advances

Particulars	F.Y. 2021-22	F.Y. 2020-21
Total unsecured advances of the bank	4,997.20	5,242.21
Out of the above, amount of advances for which intangible securities such as charge over the rights, licenses, authority, etc. have been taken	-	-
Estimated value of such intangible securities	-	-

6. Concentration of deposits, advances, exposures and NPAs

a) Concentration of deposits

Particulars	F.Y. 2021-22	F.Y. 2020-21
Total deposits of the twenty largest depositors	5,449.24	5,271.91
Percentage of deposits of twenty largest depositors to total deposits of the bank	5.43%	5.27%

b) Concentration of Advances

Particulars	F.Y. 2021-22	F.Y. 2020-21
Total Advances to the twenty largest borrowers	10,875.24	10,850.43
Percentage of advances to twenty largest borrowers to total advances of the bank.	19.94%	18.16%

c) Concentration of exposures

Particulars	F.Y. 2021-22	F.Y. 2020-21
Total exposure to the twenty largest borrowers/customers	11,907.63	11,477.10
Percentage of exposures to the twenty largest borrowers/customers to the total exposure of the bank on borrowers / customers	20.85%	18.53%

d) Concentration of NPAs

Particulars	F.Y. 2021-22	F.Y. 2020-21
Total Exposure to the top twenty NPA accounts	5,575.17	3,811.56
Percentage of exposures to the twenty largest NPA exposure to total Gross NPAs	58.73%	43.52%



7. Transfers to Depositor Education and Awareness Fund (DEA Fund)

Sr.No.	Particulars	F.Y. 2021-22	F.Y. 2020-21
i)	Opening balance of amounts transferred to DEA Fund	969.00	804.17
ii)	Add: Amounts transferred to DEA Fund during the year	201.06	164.87
iii)	Less: Amounts reimbursed by DEA Fund towards claims	6.54	0.04
iv)	Closing balance of amounts transferred to DEA Fund	1,163.52	969.00

8. Disclosure of complaints

a) Summary information on complaints received by the bank from customers and from the Offices of Ombudsman

Sr.No.	Particulars	F.Y. 2021-22	F.Y. 2020-21
	Complaints received by the bank from its customers		
1	Number of complaints pending at beginning of the year	Nil	Nil
2	Number of complaints received during the year	10	4
3	Number of complaints disposed during the year	10	4
	3.1 Of which, number of complaints rejected by the bank	Nil	Nil
4	Number of complaints pending at the end of the year Maintainable complaints received by the bank from	Nil	Nil
5	Office of Ombudsman Number of maintainable complaints received by the bank from Office of Ombudsman	1	1
	5.1 Of 5, number of complaints resolved in favour of the bank by Office of Ombudsman	1	1
	5.2 Of 5, number of complaints resolved through conciliation /mediation/advisories issued by Office of Ombudsman	0	0
	5.3 Of 5, number of complaints resolved after passing of Awards by Office of Ombudsman against the bank	0	0
6	Number of Awards unimplemented within the stipulated time (other than those appealed)	0	0

Note: Maintainable complaints refer to complaints on the grounds specifically mentioned in Integrated Ombudsman Scheme, 2021 (Previously Banking Ombudsman Scheme, 2006) and covered within the ambit of the Scheme.



b) Top five grounds of complaints received by the bank from customers

Grounds of complaints, (i.e. complaints relating to)	Number of complaints pending at the beginning of the year	Number of complaints received during the year	% increase/ decrease in the number of complaints received over the previous year	Number of complaints pending at the end of the year	Of 5, number of complaints pending beyond 30 days
1	2	3	4	5	6
F.Y. 2021 - 22					
Ground - 1 - Other	0	4	100.00%	Nil	Nil
Ground - 2 - Facilities for customers visiting the branch/ adherence to prescribed working hours by the branch, etc	0	2	100.00%	0	0
Ground - 3 - ATM Debit Cards	0	2	100.00%	0	0
Ground - 4 - Staff Behaviour	0	1	0.00%	0	0
Ground - 5 - Cheques/ Drafts / Bills	0	1	0.00%	0	0
Others	0	0	0.00%	0	1
Total					
F.Y. 2020 - 21					
Ground - 1 - Loans & Advances	0	2	100%	0	0
Ground - 2- Internet, Mobile, Electronic Banking	0	1	100%	0	0
Ground - 3 - Staff Behaviour	0	1	100%	0	0
Ground - 4	0	0	0	0	0
Ground - 5	0	0	0	0	0
Others	0	0	0	0	0
Total					



9. Other Disclosures

a) Business Ratios

Sr.No.	Particulars	F.Y. 2021-22	F.Y. 2020-21
i)	Interest Income as a percentage to Working Funds	7.13%	7.67%
ii)	Non-interest income as a percentage to Working Funds	0.65%	1.00%
iii)	Cost of Deposits	5.23%	5.70%
iv)	Net Interest Margin	3.20%	3.11%
v)	Operating Profit as a percentage to Working Funds	0.60%	1.06%
vi)	Return on Assets	-0.50%	-0.42%
vii)	Business (deposits plus advances) per employee (in ₹ Lakh)	530.62	532.59
viii)	Profit per employee (in ₹ Lakh)	-2.03	-1.65

b) Provisions and contingencies

(Rs.in Lakh)

Sr.No.	Provision debited to Profit and Loss Account	F.Y. 2021-22	F.Y. 2020-21
i)	Provisions for NPI	240.00	240.00
ii)	Provision towards NPA	705.00	1,291.65
iii)	Provision made towards Income tax	59.00	267.95
iv)	Provision & Contingencies	-	5.38
v)	Other Recievables on Loans	-	5.96
vi)	Provision for Overdue Interest Reserve	-	5.42
vii)	Provision for Staff Gratuity	-	32.62
viii)	Provision for Investment Depreciation Reserve	440.94	-
ix)	Provision for Restructured Advances	145.03	-

c) Payment of DICGC Insurance Premium

(Rs.in Lakh)

Sr.No.	Provision debited to Profit and Loss Account	F.Y. 2021-22	F.Y. 2020-21
i)	Payment of DICGC Insurance Premium	143.90	143.12
ii)	Arrears in payment of DICGC premium	-	-

d) Disclosure of facilities granted to directors and their relatives as on 31.03.2022

(Rs.in Lakh)

Sr.No.	Provision debited to Profit and Loss Account	F.Y. 2021-22	F.Y. 2020-21
i)	Funjd Based	-	-
ii)	Non-Fund Based	-	-

परिशिष्ट - ई

बँकेचे नांव	:	दि हिंदुस्थान को-ऑप बँक लि., मुंबई
मुख्य व प्रशासकीय कार्यालय	:	होरायझन टॉवर, १ ला आणि २ रा माळा, जय शशांक को-ऑप.हौ.सोसायटी लि., ए.टी.आय.समोर, व्ही.एन. पुरव मार्ग, चुनाभट्टी, मुंबई - ४०० ०२२.
नोंदणी क्रमांक व नोंदणीची तारीख	:	बी.ओ.एम./बी.एन.के./३३, २५ मार्च, १९७०.
रिझर्व्ह बँकेकडून मिळालेला लायसन्स क्रमांक व दिनांक	:	एम.एच.९८६ पी., २ मार्च १९८९.कार्यक्षेत्र महाराष्ट्र राज्य

	तपशिल	३१.०३.२०२२ अखेर (रु.लाखांत - ३ ते १०)
१.	मुख्य कार्यालयासहीत शाखांची संख्या	२६ + १
२.	सभासद संख्या अ) आजीव सभासद ब) नाममात्र सभासद	४७,८२२ २,७७४
३.	वसुल भाग भांडवल	२,३४१.५१
४.	एकूण राखीव व इतर निधी	१५,१४७.२४
५.	ठेवी अ) बचत ठेवी ब) चालू ठेवी क) मुदत ठेवी	३९,९८६.१२ ५,३४७.७९ ५५,०५७.२१
६.	कर्जे अ) सुरक्षित ब) असुरक्षित	५०,३४३.९४ ४,२०४.८२
७.	बाहेरील कर्जे - दि महाराष्ट्र राज्य सहकारी बँक लि.	-
८.	गुंतवणूक अ) दि मुंबई जिल्हा मध्यवर्ती सहकारी बँक लि. ब) दि महाराष्ट्र राज्य सहकारी बँक लि. क) सरकारी रोखे व इतर प्राधिकरण ड) भाग खरेदी ई) इतर बँकांतील गुंतवणूक	२,८२४.७७ २८.२५ ३८,००४.७४ १.०६ ४,९९७.३२
९.	खेळते भांडवल	१,२१,७५७.१३
१०.	चालू वर्षाचा नफा / (तोटा)	(५९२.२५)
११.	अग्रक्रम क्षेत्रात दिलेल्या कर्जाची टक्केवारी	४९.२४
१२.	दुर्बल घटकास दिलेल्या कर्जाची टक्केवारी	१२.३८
१३.	थकबाकीची टक्केवारी	१७.९१
१४.	ऑडिट वर्ग	ब
१५.	कर्मचारी संख्या अ) अधिकारी : ७४ ब) कर्मचारी : २१९	२९३



सन २०२०-२०२१ चे पुनःयोजित अंदाजपत्रक व सन २०२२-२०२३ चे उत्पन्न खर्चाचे अंदाजपत्रक
खर्चाचा तपशील

(रुपये लाखांत)

अ. क्र	तपशील	सन २०२१-२०२२ अंदाजित खर्च	सन २०२१-२०२२ प्रत्यक्ष खर्च	अंदाजपत्रकापेक्षा कमी खर्च	अंदाजपत्रकापेक्षा जास्त खर्च	सन २०२२-२०२३ अंदाजित खर्च
१	अ) ठेवीवरील व्याज	५,८००.००	५,२४१.८५	५५८.१५	-	५,४००.००
	ब) बाहेरील कर्जावरील व्याज	--	-	-	-	
२	कर्मचारी पगार भत्ते कर्मचारी प्रा. फंड व फॅमिली पेन्शन	१,८००.००	१,९८१.२५	-	१८१.२५	२,२००.००
३	अ) कर, भाडे, विमा व वीज	४६०.००	५१५.८४	-	५५.८४	५५०.००
	ब) सेक्शन ८० पी. नुसार कर	१००.००	-१५९.४८	२५९.४८	-	१००.००
४	कायदेविषयक खर्च	१००.००	१५.३३	८४.६७	-	४०.००
५	टपाल, तार व दुरध्वनी	२५.००	२४.४२	०.५८	-	२८.००
६	घसारा / दुरुस्ती	४००.००	२३७.५७	१६२.४३	-	२७५.००
७	अ) स्टेशनरी छपाई व जाहीरात	६०.००	२९.७५	३०.२५	-	४०.००
८	हिशोब तपासणी	४०.००	३४.८२	५.१८	-	४०.००
९	मालमत्ता विक्रीतून तोटा	२.००	०.३२	१.६८	-	२.००
१०	इतर खर्च	४००.००	४३८.०४		३८.०४	४५०.००
	एकूण खर्च	९,१८७.००	८,३५९.७१	१,१०२.४२	२७५.१३	९,१२५.००
	अ) तरतुदी	८२५.००	१,५३०.९८	-	७०५.९८	१,०००.००
	नफा	८००.००	-	८००.००	-	२,३६७.१०
	एकूण	१०,८१२.००	९,८९०.६९	१,९०२.४२	९८१.११	१२,४९२.१०

उत्पन्नाचा तपशील

(रुपये लाखांत)

अ.क्र.	तपशील	सन २०२१-२०२२ अंदाजित उत्पन्न	सन २०२१-२०२२ प्रत्यक्ष उत्पन्न	अंदाजपत्रकापेक्षा कमी उत्पन्न	अंदाजपत्रकापेक्षा जास्त उत्पन्न	सन २०२२-२३ अंदाजित उत्पन्न
१	कर्जावरील व्याज जमा	६,३००.००	५,५५३.६४	७४६.३६	-	५,८००.००
२	गुंतवणुकीवरील व्याज जमा	२,९००.००	२,९०४.२९	-	४.२९	३,०००.००
३	सर्व्हिस चार्जेस व कमिशन	३५.००	४५.९०	-	१०.९०	५०.००
४	भाग वर्ग फी, लाभांश	-	०.०८	-	०.०८	०.१०
५	प्रॉफीट ऑन सेल ऑफ असेट/इनव्हेस्टमेंट	५००.००	१००.१०	३९९.९०	-	२५०.००
६	निलेखित खात्यांची वसुली	४५०.००	७.४१	४४२.५९	-	२५०.००
७	मालमत्ता विक्रीतून नफा	०२.००	१.१६	०.८४	-	२.००
८	इतर जमा	६२५.००	६२१.०२	३.९८	-	६४०.००
९	तरतूदी	-	६४.८४	-	६४.८४	२,५००.००
१०	निव्वळ तोटा	-	५९२.२५	-	५९२.२५	-
	एकूण	१०,८१२.००	९,८९०.६९	१,५९३.६७	६७२.३६	१२,४९२.१०

गेल्या पाच वर्षातील अर्थिक प्रगती
(क्र.२ ते ९ रुपये लाखात)

अ.क्र.	तपशिल	२०१७-१८	२०१८-१९	२०१९-२०	२०२०-२१	२०२१-२२
१	सभासद संख्या	४७,४४५	४७,८०५	४७,६१९	४७,७६२	४७,८२२
२	भाग भांडवल	२,३८६.१४	२,४५०.७१	२,४३९.९२	२,४१३.२८	२,३४१.५१
३	राखीव व इतर निधी	९,१७८.८९	९,०७०.६५	९,०८२.५३	१०,४५५.५८	१५,१४७.२४
४	ठेवी	९१,२४५.२४	९७,०२०.४५	९८,८०१.६६	१,००,०३३.८८	१००,३९१.११
५	दिलेली कर्जे	४९,३८९.५१	५७,६२६.२६	५९,८७२.३४	५९,७४४.२८	५४,५४८.७६
६	बँकेने घेतलेली बाहेरील कर्जे	०.००	०.००	०.००	०.००	-
७	गुंतवणूक	४३,३१७.६२	४०,५८२.२३	३९,५३६.३०	४०,८५९.३९	४५,८५६.१४
८	निव्वळ नफा / (तोटा)	६४०.३७	४०१.२९	११७.६६	(४९३.०६)	(५९२.२५)
९	खेळते भांडवल	१,०७,१७७.३७	१,१४,३७८.७८	१,१४,४७४.२९	१,१६,७०१.१८	१,२१,७५७.१३
१०	लाभांश	----	१० टक्के	----	---	---
११	ऑडिट वर्ग	अ	अ	ब	ब	ब

महाराष्ट्र शासनाच्या एक रकमी परतफेड योजने अंतर्गत सवलत दिलेली थकीत कर्ज खात्यांची माहिती घेणे व संचालक मंडळाच्या निर्णयाची नोंद घेणे.

महाराष्ट्र शासनाच्या एक रकमी परतफेड योजनेअंतर्गत बँकेच्या संचालक मंडळाने थकित कर्जदारांना सवलत देऊन त्यांची कर्ज खाती बंद करण्यात आली आहेत. संचालक मंडळाने घेतलेल्या निर्णयाची नोंद घेण्यात आली. त्याचा तपशिल खालीलप्रमाणे आहे -

अ)	एकरकमी परतफेड योजनेअंतर्गत तडजोड झालेल्या एकूण कर्जखात्यांची संख्या	०२
ब)	एकंदर मंजूर रक्कम	३७,००,०००/-
क)	दि. ३१.०३.२०२२ रोजी असलेली येणे बाकी.	३०,५६,१७६/-
ड)	दि. ३१.०३.२०२२ रोजी व्याज व इतर येणे बाकी.	१३,७५,३९२/-
ई)	एकरकमी परतफेड योजनेअंतर्गत तडजोड रक्कम	३६,७९,९११/-
फ)	बँकेने दिलेली येणे व्याजावरील एकूण सुट	७,५१,६५७/-



नफा तोटा पत्रक आणि ताळेबंद पत्रकाची परिशिष्ट ३१.०३.२०२२

परिशिष्ट १ (तरतुदी)	
तपशिल	रक्कम (रु.)
लेखा परीक्षण फी देय	२९,७५,१६७.००
वीज बिल देय	४,१६,९२०.००
इतर देय	१९,७१,३००.००
इतर देय	०.००
तरतुदी	१,१८,२००.००
जुने फरक तरतुद	८,८६,५९९.६८
देय भाडे	१२,६४,५८२.००
देय पगार	३७,९१,०००.००
एकूण	१,१४,२३,७६८.६८
परिशिष्ट २ (इतर देणी)	
तपशिल	रक्कम (रु.)
- करिता आयकर तरतुद	४०,९६,३१८.००
देय बिले	१०,२५,४१६.३७
CACHE24 OFFUS (देय)	२८,६५,८२१.००
CACHE24 onus (देय)	३१,२५,९००.००
जादा रोकड	२,०९,१२५.००
समाशोधनातील फरक देय	४,८७,०३८.३८
जादा रोकड	६९,२१०.००
GST देय	३,४६,०५२.७५
CGST देय	१२,५२,९९७.२२
CGST देय (महाराष्ट्र)	९,८२,७२३.१७
IGST देय (महाराष्ट्र)	२१,९१८.०३
SGST देय	१२,५२,९९७.२२
SGST देय (महाराष्ट्र)	८,९४,३६५.९५
RCM CGST देय	४७,४७८.१७
RCM SGST देय	४७,४७८.१७
आयकर देय	२८,५२,५५,४५३.००
आयकर देय (कर्मचारी)	६,००,२८६.००
व्यवसाय कर देय	५७,८००.००
नोटिफिकेशन इश्यूअर	३१,६००.००
कर्ज वसूली क्लिअरिंगसाठी शाखा समायोजन खाते	८३,४२,४३९.३१
टीडी क्लिअरिंगसाठी शाखा समायोजन खाते	२,२२,३५४.००
सुरक्षा अनामत	३८,५७,१३८.९५
शेअर ट्रान्सफर डिपॉझिट	६९,२३०.००
कर्मचारी भविष्य निर्वाह निधी देय	२८,०४,१५६.००
इतर देय	१६,२२,१६२.४१
सस्पेन्स खाते	५२,२२४.०४
TDS देय खाते	२३,४६,०९८.००
रोखीच्या व्यवहारावरील TDS कपात	२२७,११४.००
टेलिफोन बिल देय	२१,६६७.००
पाणी बिल देय	६४,७००.००
समाशोधन ऍडजस्टमेंट	३,७८,६९४.८९
कर्मचारी कर्ज थकीत व्याज निधी	२,५९,४०१.००
इतर देणी - सस्पेन्स	४,४१,३९०.३६
POS नोटिफिकेशन	५८,८३२.७४
एकूण	३२,३४,३७,५८१.१३

परिशिष्ट ३ (रोख रक्कम)	
तपशिल	रक्कम (रु.)
हातावरील शिल्लक	४४,५६,८९,२४४.००
भारतीय रिझर्व्ह बँक (चालू खाते)	११,०७,७२,८९३.६६
भारतीय स्टेट बँक (चालू खाते)	४५,३०,७०८.२८
आयडीबीआय बँके (चालू खाते)	५,६४,२९,६७५.११
महाराष्ट्र राज्य सहकारी बँक ली (चालू खाते)	४७,३४,९५१.८१
मुंबई जिल्हा मध्यवर्ती सहकारी बँक ली (चालू खाते)	१,४१,४६,६२६.९५
एकूण	६३,६३,०४,०९९.८१

परिशिष्ट ४ (इतर बँक चालू खात्यावरील ठेवी)	
तपशिल	रक्कम (रु.)
एस. व्ही. सी. को-ऑप बँक ली मांडवी	७,१७,९०,७६३.५६
एस.व्ही. सी. को-ऑप बँक लि. (ATM साठी)	८८,२३,९७३.००
सारस्वत को-ऑप बँक ली	१,०१,९८,३१७.५७
टी.जे.एस.बी. सहकारी बँक ली	५,००,००,०००.००
एकूण	१४,०८,१३,०५४.१३

परिशिष्ट ५ (इतर बँक मुदत ठेवी)	
तपशिल	रक्कम (रु.)
महाराष्ट्र राज्य सहकारी बँक ली	२८,२५,०००.००
मुंबई जिल्हा मध्यवर्ती सहकारी बँक ली	२८,२४,७७३,३१२.००
आयडीबीआय बँक	२२,३२,०००.००
एस.व्ही.सी. को-ऑप बँक ली	१२,००,००,०००.००
सारस्वत को-ऑप बँक ली	२०,२५,००,०००.००
टी.जे.एस.बी. सहकारी बँक ली	५,५०,००,०००.००
पंजाब आणि महाराष्ट्र सहकारी बँक ली	१२,००,००,०००.००
एकूण	७८,५०,३४,३१२.००

परिशिष्ट ६ (गुंतवणुक)	
तपशिल	रक्कम (रु.)
1) केंद्र आणि राज्य सरकारचे रोखे	
केंद्र सरकारचे रोखे	२,०७,४०,४५,५२९.००
राज्य विकास कर्ज	१,७२,३६,२५,५७०.००
एकूण गुंतवणूक	३,७९,७६,७१,०९९.००

परिशिष्ट ७ (इतर गुंतवणुक)	
तपशिल	रक्कम (रु.)
7. हुडको कर मुक्त बाँड	२८,०३,०००.००
एकूण	२८,०३,०००.००









परिशिष्ट ८ (किरकोळ)	
तपशिल	रक्कम (रु.)
शिल्लक मुद्रांक	१,९२,८७१.००
शिल्लक विशेष मुद्रांक	३१,९५०.००
अॅडव्हान्स A/C	९५,५३,००३.००
CACHE24 RUPAY येणे	६,२०८.५५
DEAF	३,९३,१५५.६६
कामगार न्यायालयात अनामत जमा	३,२९१.००
GST येणे (महाराष्ट्र)	९७,७१३.९४
CGST येणे (महाराष्ट्र)	२,८७,२२६.८२
SGST येणे (महाराष्ट्र)	२,१२,४२३.६८
IGST येणे (महाराष्ट्र)	१,०६,२७५.८६
RCM CGST येणे	१,५२,२२७.८६
RCM SGST येणे	१,५२,२२७.८६
इतर येणे	१,७२,०००.००
रिलायन्स कडून येणे कमिशन	२,०८,८५५.४४
स्टाफ फेस्टिवल अॅडव्हान्स	१४,८२,७००.००
शिल्लक स्टेशनरी	३४,९१,७७१.२१
सॅंडरी डेटर्स	४,२०,१००.००
GST वरील येणे TDS	२,२१,७२५.७०
गुंतवणुकीवरील येणे TDS	८५,२९,४७७.०७
एक्वायर नोटिफिकेशन	२७,६००.००
एकूण	२,५७,४२,८०४.६५
परिशिष्ट ९ (इतर खर्च)	
तपशिल	रक्कम (रु.)
व्यावसायिक आणि तांत्रिक शुल्क	४०,९७,४२०.२७
क्लिअरिंग प्रोसेसिंग शुल्क	१२,३३,५८१.९०
GST अदा	५,५८,८६४.००
GST अंतर्गत व्याज	१,१६,२७४.८४
NFS शुल्क अदा	६३,०७,१६६.४०
एटीएम खर्च अदा	२,००,५७६.०४
IMPS शुल्क अदा	६२८.४५
RUPAY शुल्क अदा	१,५९,००५.४८
एजीएम खर्च अदा	४,५३,६७०.५०
बँक शुल्क अदा	२,२४,९८९.८२
प्रवास शुल्क अदा	६,१४,९३७.००
प्रवास शुल्क अदा	३,१७,४०२.००
वाहन खर्च	९,७०,५९९.६०
पाहुणे चहापान खर्च	२,३४,९६२.००
पाहुणे चहापान खर्च	१,७६,९८१.००
व्यवस्थापन मंडळ बैठक भत्ता	२५,०००.००
वर्गणी	२,६४,६७६.९७
सुरक्षा रक्षक पगार	७,३४,६४६.४०
सुरक्षा रक्षक सेवा शुल्क अदा	८७,८८,९३९.२६
पाणी शुल्क अदा	२,०७,७१२.००
पाणी शुल्क अदा	४,१८,७७५.००
किरकोळ खर्च अदा	२,११,३७५.००
किरकोळ	२२,९०,१९२.२४
वसूली शुल्क अदा	४,२६६.००
NFS इतर शुल्क	३१,५८०.००
बँक शुल्क	८७,०३९.१०
सी-केवायसी शुल्क	९०३.२५
एकूण	२,८७,३२,१६४.५२

परिशिष्ट १० (किरकोळ उत्पन्न)	
तपशिल	रक्कम (रु.)
खाते बंद करण्याचे शुल्क	२,०२,६७६.५१
एटीएम कार्ड एएमसी शुल्क	५३,५२,१४०.८०
एटीएम शुल्क	४,११,५६४.९८
चेक बुक शुल्क	९,९०,८८३.११
डुप्लिकेट स्टेटमेंट शुल्क	१,८७,२३०.००
ECS रिटर्न शुल्क	७७,०२,०८६.२१
फोलिओ शुल्क	३४,७०,८४८.१७
IMPS कमिशन शुल्क	१,०८,०७०.०५
IMPS कमिशन शुल्क	१,०००.००
आकस्मिक शुल्क	३,५५९.००
सोन्यावरील विमा	१४,४५,७३७.३१
इनवर्ड रिटर्न शुल्क	३०,१०,७४९.३१
कर्ज प्रक्रिया शुल्क	७०,९३,७२४.६५
खत्यावरील किमान शिल्लक शुल्क	५१,५४,८०५.०४
NFS शुल्क	१,८६,१४,३२७.८०
नोटिस शुल्क	५,९३,४५७.५०
कर्जावरील इतर शुल्क वसुली	६१,५५०.००
आउटवर्ड रिटर्न शुल्क	११,११,७७५.०८
प्रोसेसिंग शुल्क	३६,८१५.००
नूतनीकरण शुल्क	४,८८,०५०.००
RTGS शुल्क	९,६५,७६१.९२
RUPAY शुल्क	४,९२,६७५.८७
सेवा शुल्क	२,२६,०१७.६२
शेअर्स प्रोसेसिंग शुल्क	१७,९६४.२४
स्टॉप पेमेंट शुल्क	५,०२५.००
किरकोळ खर्च जमा	५,९९,९९७.५४
किरकोळ खर्च जमा	४,९६९.४८
अधिभार	१,०६,४४४.८९
कमिटमेंट शुल्क	७८०.००
मालमत्तेवरील सेवा शुल्क	४,३१,९८६.००
वसूली शुल्क	९५,४८३.०४
रोकड हाताळणी शुल्क	५,९६,०६८.९३
टेंडर फी	१२,०००.००
समवर्ती लेखापरीक्ष	३०,०१४.००
एसएमएस शुल्क	२४,७५,६७५.५८
UPC बाउंस शुल्क	१५०.००
बुडीत कर्जे वसूली	७,४०,८४६.६३
एकूण	६,२८,४२,९११.२६

सीने तारण कर्ज योजना आकर्षक व्याजदर



रु. 100
एवढ्या कर्जाच्या रकमेस
दरमहा **71** पैसे
एवढेच कमी व्याज

 गृहकर्ज	8.50%*	 नजरगहाण कर्ज	9.90%
 वाहन तारण कर्ज	8.00%	 सीने तारण कर्ज	8.50%
 शैक्षणिक कर्ज	8.00%	 वैयक्तिक कर्ज	12.00%

(*अटी लागू)

बँकेच्या विविध ठेव व कर्ज योजनांकरीता बँकेच्या नजिकच्या शाखेशी संपर्क साधा.

दि हिंदुस्थान को-ऑपरेटिव्ह बँक लि., मुंबई

क्षण अभिवादाचा! गौरव कर्तृत्वाचा



आपल्या बँकेच्या प्रगतीचे शिल्पकार, अध्यक्ष माथाडी कामगार नेते मा. श्री. गुलाबराव जगताप साहेब यांची दि बृहन्मुंबई नागरी सहकारी बँक्स असोसिएशन लि. च्या अध्यक्ष पदी बिनविरोध निवड केल्याबद्दल असोसिएशन च्या सर्व संचालक मंडळाचे आभार!

साहेबांचा सन्मान करताना डावीकडून अभ्युदय बँकेचे अध्यक्ष श्री. संदीप घनदाट साहेब, महाराष्ट्र राज्य सहकारी बँक फेडरेशन च्या मुख्य कार्यकारी अधिकारी सौ. सायली भोईर मॅडम, दि बृहन्मुंबई नागरी सहकारी बँक्स असोसिएशन लि. चे उपाध्यक्ष श्री. दिलीप चव्हाण साहेब, तज्ञ संचालक श्री. सी. बा. अडसूळ साहेब, दि ठाणे भारत सहकारी बँक लि. अध्यक्ष मा. श्री. उत्तम जोशी साहेब व सातारा सहकारी बँकेचे अध्यक्ष श्री. भाई वांगडे साहेब.



दि हिंदुस्थान को-ऑपरेटिव्ह बँक लि., मुंबई

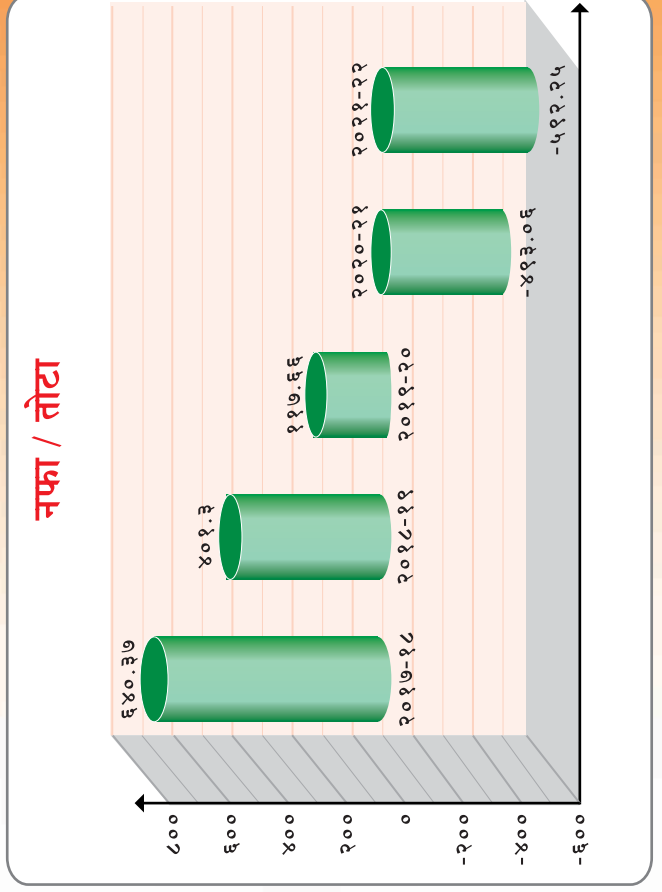
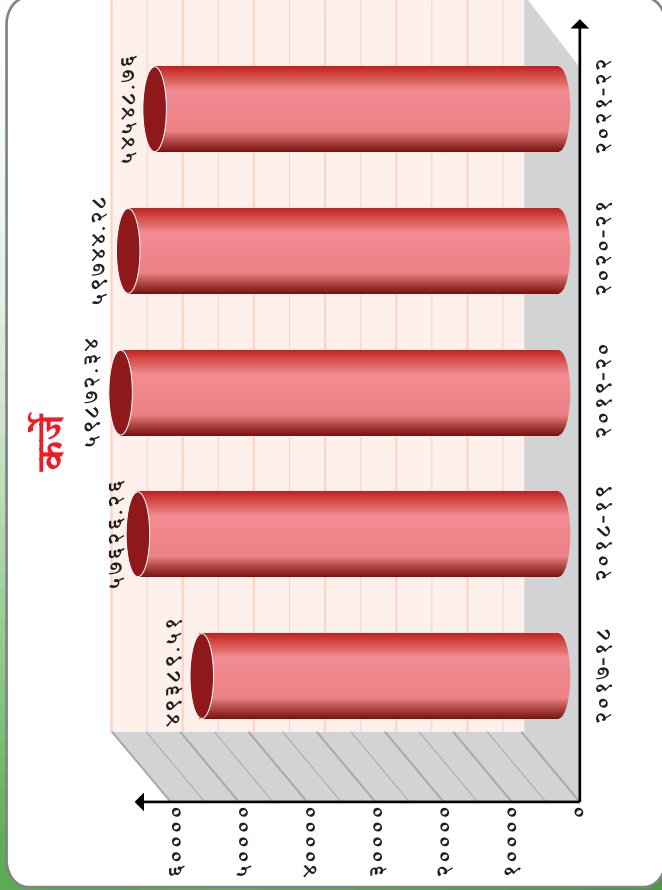




ऑनलाइन स्वरूपात झालेल्या बँकेच्या ५९ व्या वार्षिक सर्वसाधारण सभेस उपस्थित बँकेच्या प्रगतीचे शिल्पकार, अध्यक्ष माथाडी कामगार नेते मा.श्री. गुलाबराव जगताप साहेब, उपाध्यक्ष मा. श्री. सुधाकर शिंदे साहेब, जेष्ठ संचालक मा. श्री. प्रकाश नार्वेकर साहेब, जेष्ठ संचालिका मा. डॉ. सौ. मंजुषाताई जगताप मॅडम व संचालक मंडळातील सहकारी.



कळंबोली येथील बँकेच्या प्रशिक्षण केंद्रामध्ये आयोजित 'Cyber Security Awareness' संबंधी एक दिवसीय प्रशिक्षण कार्यक्रमात उपस्थित संचालक व अधिकारी वर्गाला मार्गदर्शन करताना बँकेचे अध्यक्ष मा. श्री. गुलाबराव जगताप साहेब.

भाग भांडवल, ठेवी, कर्जे व नफा/तोटा : तुलनात्मक स्थिती (२०१७-१८ ते २०२१-२२) रुपये लाखात





दि हिंदुस्थान को-ऑपरेटिव्ह बँक लि., मुंबई

नोंदणी क्र.: बी.ओ.एम./बी.एन.की./३३, २५ मार्च १९७०

मुख्य व प्रशासकीय कार्यालय

होराईझन टॉवर, १ ला व २ रा मजला, जय शंकर को-ऑपरेटिव्ह हौ. सोसायटी लि.,
ए.टी.आय च्या समोर, व्ही. एन. पुरव मार्ग, जुनाभट्टी, मुंबई-४०० ००२२. ☎ : ०२२-२४०५२९२९/२४२४/२५२५

• Website : www.hindusthanbank.com • Email : support@hindusthanbank.com

प्रेषक :-
दि हिंदुस्थान को-ऑप. बँक लि.
होराईझन टॉवर, १ ला व २ रा मजला,
जय शंकर को-ऑपरेटिव्ह हौ. सोसायटी लि.,
ए.टी.आय च्या समोर, व्ही. एन. पुरव मार्ग, जुनाभट्टी, मुंबई-४०० ००२२.

बुक-पोस्ट
प्रति,
श्री./श्रीमती

शाखा विस्तार

लोखंड बाजार : २०५, संत तुकाराम रोड, लोखंड बाजार, मुंबई - ४०० ००९.

☎ २३४८ ०१३१/२३४८ ४१९६, ८६५२२५२०१४

ट्रॉम्बे : अमर नगर को-ऑप. हौ. सोसा. लि. धोबी घाट, चित्ता कॉम्प, ट्रॉम्बे,

मुंबई-४०० ०८८. ☎ ७७३८८८८१६, ८६५२२५२०१५

शिवाजी नगर, गोवंडी : पिच नं ३०६८ ते ३०६९ अ, गजानन कॉलनी, शिवाजी नगर, गोवंडी,

मुंबई-४०० ०४३. ☎ ८४२५८०६४५५, ८६५२२५२०१६

धारावी : लोकसेवा को-ऑप. हौ. सोसा. लि., १ला मजला, गरीब नगर, ९० फूट रोड, धारावी,

मुंबई-४०० ०१७. ☎ ८६५२२५२०१७, ८४२४०३५२२५

प्रताप नगर, भांडुप : जिजामाता विद्यालय बिल्डींग, प्रताप नगर रोड नाका,

भांडुप (प.), मुंबई-४०० ०७८. ☎ २५९४ ४६६२, ८६५२२५२०१८

कळंबोली : हिंदुस्थान बँक भवन, सेक्टर नं. ८, प्लॉट नं. ११, एम. जी. एम. हॉस्पिटलसमोर,

कळंबोली, नवी मुंबई - ४१० २१८. ☎ २७४२ ०००३, ८६५२२५२०२१

कोळसेवाडी, कल्याण (पूर्व) : देवी दयाळ टॉवर, कोळसेवाडी पोलीस स्टेशन समोर, कोळसेवाडी,

कल्याण (पूर्व), जि. ठाणे ☎ ०२५१-२३६३३५४, ८६५२२५२०२२

लोकमान्य नगर, ठाणे : अमित को-ऑप. हौ. सोसा. लि, यशोधननगर बसस्टॉप जवळ, लोकमान्यनगर,

ठाणे (प.) ४०० ६०६. ☎ २५८८ १५३५, ८६५२२५२०२३

डोंबिवली : महालक्ष्मी विहार, म. फुले रोड, डोंबिवली (प.), जि.ठाणे - ४२१ २०२.

☎ ०२५१ - २४९ ५५७३, ८६५२२५२०२४

म्हाडा कॉलनी, मुलुंड : मुलुंड मुक्ती को-ऑप. हौ. सोसायटी लि., म्हाडा कॉलनी, मुलुंड,

मुंबई - ४०० ०८१. ☎ २५६३ ४००२, ८६५२२५२०२६

पी.एम.जी.पी. कॉलनी, मानखुर्द : शां.प नं. ३९२, मोहिते पाटील नगर, जे.बी. भोसले रोड,

मानखुर्द-पनवेल लिंक रोड, मानखुर्द (प.), मुंबई - ४०० ०४३. ☎ ८६५२२५२०२७, ८६५२२५२०७९

खडकपाडा, कल्याण (प.) : पुष्पकधाम, स्वामी समर्थ मंदिराजवळ, खडकपाडा, बारवेरोड,

कल्याण (प.)-४२१ ३०९. ☎ ०२५१ - २३० १२०८, ८६५२२५२०२८

नेहरुनगर, कुर्ला : बाबा विहार, अंगुलीमाला सोसायटी, बी-१०१, एस.जी.बर्वे रोड, नेहरुनगर,

कुर्ला (पूर्व), मुंबई - ४०० ०२४. ☎ २५२६ ०८०९, ८६५२२५२०२९

कामोटे, नवी मुंबई : श्री योगेश्वर कॉम्प्लेक्स, विमुम टॉवर, बिल्डींग नं. १, सेक्टर-१२, प्लॉट नं. १,

कामोटे, नवी मुंबई - ४१० २०९. ☎ : २७४३१८९९, ८६५२२५२०३०

तुर्भे स्टोअर (नवी मुंबई) : २३६२, दलित विकास सेवा संघ, तुर्भे रेल्वे स्टेशन समोर,

तुर्भे स्टोअर, नवी मुंबई-४०० ७०३. ☎ ८२९१७८२०३१, ८६५२२५२०३१

विक्रोळी (पूर्व) : २३६/३२४३ टागोर नगर, विक्रोळी (पूर्व) मुंबई - ८३.

☎ २५७४२०१२, ८६५२२५२०१२

वडाळा (पूर्व) : एफ.एन.जी. - ५५/११६, शिवशंकर नगर, जन.अरुणकुमार वैद्य मार्ग,

वडाळा (पूर्व), मुंबई - ४०० ०३७. ☎ ८६५२२५२०१३, २४९८६७९८

मालाड (पूर्व) : शां.प नं. ३, रिद्धी सिध्दी अपार्टमेंट, दफ्तरी रोड, साईबाबा मंदिरासमोर,

कुरार व्हिलेज, मालाड (पूर्व), मुंबई ४०० ०९७. ☎ २८४०४४४५, ८६५२२५२०२५

दिवा (पूर्व) : सिध्दीविनायक गार्डन, ए-१विंग, शां.प नं. १, २, सर्व्हे नं. ८,

हिस्सा नं. १/बी, दिवा (पूर्व), जि. ठाणे - ४०० ६१२. ☎ ८६५२२५२०२०

मिरा रोड : शां.प नं. ६ ते ९, पहिला मजला, नर्मदा हेरीटेज, रामदेव पार्क रोड जंक्शन, रामदेव पार्क,

मिरा रोड, ठाणे - ४०१ १०७. ☎ ८२९१२९५६६४

कांदीवली (पू.) : शां.प नं. २८२, बारक्या रामा हबाळे कंपाऊंड, दामूननगर, लास्ट बस स्टॉप,

आकुर्ली रोड, कांदीवली (पूर्व), मुंबई-४०० १०१. ☎ ८२९१२९५६६३, ८२९१२९५१३९

भोईवाडा, परेल : शां.प नं. ०१, बी विंग, तळमजला, सुदर्शन को-ऑप. हौ. सोसायटी लि., आचार्य दोंदे मार्ग,

परेल व्हिलेज, भोईवाडा, परेल (पूर्व), मुंबई-४०० ०१२. ☎ ८२९१२९५६६५, ८२९१२९५८८५

खार (पू.) : शां.प नं. ०२, हुसैन जमाल चाळ, सातवा रोड, गोळीबार, खार सबवे जवळ, खार (पूर्व)

सांताक्रुझ, मुंबई - ४०० ०५५. ☎ ८२९१२९५६६६

मुंबा : मतीन अपार्टमेंट, शां.प नं. ३, ४, ५, संजय नगर, जूना मुंबई-पुणे रोड, मुंबा,

जि. ठाणे - ४०० ६१२. ☎ ८२९१२९५६६१

चेंबूर (पू) : शां.प नं. ३, ४ आणि ५, मुक्तीनगर, खारदेवनगर, एन.जी.रोड, आचार्य रोड,

चेंबूर (पूर्व), मुंबई - ४०० ०७१. ☎ ८२९१२९५६६२

अंबरनाथ (पूर्व) : शां.प नं. २, ३ आणि ४, तळमजला, धवलगिरी अपार्टमेंट, ४३-अ, वडवली सेक्शन,

अंबरनाथ (पूर्व), जि. ठाणे- ४२१ ५०१. ☎ ८२९१२९५६६७, (०२५१) २६०७५७५